

"ArmoLift - Standard"

pratico, economico, affidabile.



Piattaforme di sollevamento






Armo s.p.a si è sviluppata, giorno dopo giorno, con la qualità della sua produzione, l'efficacia della sua organizzazione industriale e l'esperienza del suo personale.

Oggi Armo s.p.a è un'industria con sperimentata vocazione internazionale, leader del mercato italiano con una vasta gamma di macchine per il sollevamento e di attrezzature per la logistica industriale.

Le piattaforme "Standard" interamente realizzate da Armo s.p.a sono espressamente studiate per risolvere le principali esigenze di sollevamento e movimentazione fino a 2000 kg di portata.

I semilavorati delle piattaforme Standard sono sempre pronti a magazzino e questo garantisce **tempi di consegna rapidi**.

Le piattaforme vengono costruite, assemblate e collaudate nei nostri stabilimenti: un prodotto con tutte le caratteristiche di qualità **MADE IN ITALY**.



semilavorati in linea di assemblaggio



semilavorati in attesa di verniciatura



assemblaggio



Certificato

I nostri macchinari vengono singolarmente collaudati nei nostri stabilimenti e marchiati CE.




Garantito

Tutti i nostri prodotti sono coperti da garanzia valida 24 mesi con la possibilità di estendere la copertura.




Assicurato

Tutti i nostri prodotti sono coperti da polizza di responsabilità civile per azienda industriale in attuazione alle direttive vigenti.



Il piano può essere in lamiera liscia oppure mandorlata antiscivolo.



Rampa di salita opzionale.

Golfari per la movimentazione della piattaforma sempre compresi nella fornitura.

Mod.PL

Piattaforma "sogliola" - sottile utilizzabile senza fossa. Può essere completata con rampa di salita. Portata fino a 2000kg.



"Sogliola" con rampa di salita opzionale.



Mod. ADX



Piattaforma di carico installabile in fossa. Dotata di doppia forbice e di finecorsa di salita regolabile. Portata fino a 2000 kg.

Mod.PXS


Tavola elevatrice di carico installabile in fossa. Portata fino a 2000 kg.



Utilizzo sicuro sino a massimo carico.



Mod.PU



In alcuni casi, si rende necessario l'utilizzo di una piattaforma con pianale superiore ad "U". In questo caso, lo spazio libero al centro viene utilizzato per l'ingresso delle forche del transpallet, che deposita il bancale sulla piattaforma, e viene infine sfilato. Il bancale può quindi essere sollevato senza particolari problemi.



Gamma Prodotti

MODELLO forbice	PIANALE SUPERIORE lunghezza X larghezza		PORTATA Kg	ALTEZZA chiusa mm	CORSA utile mm	PESO piattaforma in Kg		tempo salita (sec.)
PXS.050B	1300	x 800	500	200	840	210	12	
PXS.051B	1500	x 1000	500	200	1000	230	12	
PXS.080B	1000	x 800	800	200	550	160	10	
PXS.100B	1300	x 800	1000	200	840	240	14	
PXS.101B	1500	x 1000	1000	250	950	280	16	
PXS.200B	1300	x 1000	2000	250	800	260	24	
PXS.202B	1500	x 1000	2000	250	950	290	24	
* PU.681.E00B	1400	x 1160	1000	80	800	210	25	
* PL.676.E00B	1400	x 900	1000	80	800	210	25	
* PL.776.E00B	600	x 1000	2000	105	765	400	35	

* centralina esterna alla struttura

Accessori

- Centralina posizionata esternamente alla struttura
- Centralina Monofase
 - [il motore viene posizionato esternamente alla piattaforma]
 - [La portata viene declassata del 25% (del 40% le PL e PU)]
- Dispositivo di discesa di emergenza con batteria tampone
- Pulsantiera Standard a 2 pulsanti + chiave
- Pulsantiera supplementare a 2 pulsanti
- Pulsantiera supplementare a 2 pulsanti + chiave
- Comando mezzo pedaliera
- Fine corsa di salita o di discesa
- Verniciatura colore RAL su richiesta cliente
- Variazioni in lunghezza e/o larghezza
 - [solo per PXS]
 - [Variazione massima +200 mm]
- Spessoramento per inforcolamento trans pallet
 - [solo per PXS]
 - [Altezza chiusa +120 mm]
- Ringhiere imbullonate al pianale
 - [Altezza ringhiera 1100 mm]
- Cancelli con apertura verso l'esterno
 - [solo per PXS e PL676]
 - [Altezza cancello 1100 mm]
 - [larghezza cancello 1000 mm, apertura verso l'esterno]
 - [dispositivo meccanico di blocco]
- Rampa per PL
- Piano antiscivolo in metallo mandorlato

Armo s.p.a.

Sede legale: Via Rosa di Luxemburg, 1
10093 Collegno (TO) - Italy

Sede operativa: Via Vittime di Bologna 10/16
10060 None (TO) - Italy

Capitale sociale € 1.600.000 i.v.

c.c.i.a.a. n.667754

Registro società n. 4136/85

Cod. fiscale e Partita IVA n. 04873070017

Tel. +39.011.71760.11

Fax +39.011.71760.19

e-mail: info@armoweb.com

www.armoweb.it

Armo è anche...

- Rampe di carico
- Piattaforme "Extra" su misura
- Assistenza & Service
- Chiusure industriali
- Portoni sezionali per garage

Richiedi i nostri cataloghi

Armo s.p.a si riserva il diritto di modificare i contenuti del presente catalogo ed i prodotti in esso contenuti in qualsiasi momento e senza alcun preavviso.