

ACQUA

COLLECTION

acqua collection

index

bagno

bathroom/ banheiro/
ванной комнаты/ 浴室

- 18 milano
- 28 venezia
- 42 nice
- 52 icona classic
- 62 icona deco
- 68 nostromo / nostromo small
- 80 lamé
- 88 mint
- 94 mare
- 102 i balocchi

programma docce

showers program/ programa de chuveiros/
душевые стойки/ 淋浴产品类

- 108 acquafit
- 118 acquapura
- 120 acquadolce dream
- 122 acqua zone

124 accessori

accessories/ acessórios/
аксессуары/ 配件

stainless steel fantini

- 132 milano
- 136 mint
- 138 nostromo / nostromo small
- 142 milanoslim easy
- 143 milanoslim
- 144 milanoslim outdoor

146 accessori stainless steel fantini

accessories/ acessórios/
аксессуары/ 配件



l'acqua è la nostra passione

water is our passion/ água é a nossa paixão/
вода - наше призвание/ 水是我们的激情

L'azienda Fantini ha sede a Pella, sulle sponde del Lago d'Orta, il più romantico dei laghi italiani. La famiglia Fantini è da sempre profondamente radicata in questo piccolo borgo molto speciale dove l'acqua è protagonista assoluta. Il design fa parte del DNA dell'azienda: qui si creano prodotti d'uso di alta qualità per la vita quotidiana, che rinnovano di continuo la piccola grande magia di portare l'acqua dentro le nostre case.

Fantini's headquarters are in Pella on the shores of Lake Orta, the most romantic of Italian lakes. The Fantini family is deeply rooted in Pella, their small treasured village where water has a leading role. Design is part of the company DNA, high quality products are created here for daily life to bring water into our homes, continuously renewing a little drop of magic.

A sede da Fantini fica na costa do Lago Orta, o mais romântico dos lagos italianos. A família Fantini está enraizada em Pella, uma pequena e maravilhosa aldeia onde a água tem um papel de liderança. O Design faz parte do ADN da empresa, produtos de alta qualidade são aqui criados para a vida do dia-a-dia para trazer água às nossas casas, renovando continuamente uma pequena gota de magia.

Штаб-квартира Fantini располагается в Пелле на озере Орта, самом романтическом из итальянских озер. Семья Fantini имеет глубокие корни в Пелле, небольшом поселении, в котором вода играет ведущую роль. Дизайн - часть ДНК компании, продукты высокого качества создаются здесь для ежедневного использования, для того что бы принести воду в наши дома.

Fantini 的总部位于意大利最浪漫的湖泊奥塔湖畔的佩拉。

Fantini 家族世代生活在佩拉，这个小而珍贵的村庄里，水在其中起着重要的作用。

设计灵感融入到公司血脉，让神奇魔力在持续更新中点滴汇聚，只为每日生活创造出至臻的产品，将纯净之水引入我们的家园。

fantini: manifattura italiana

italian manufacturing/ manufaturação italiana/
Итальянское производство и/ 意大利制造

Tutti i prodotti con marchio Fantini e marchio Aboutwater sono fabbricati in Italia, con materiali e processi industriali che rispettano l'ambiente e la salute, assicurano lunga durata, inalterabilità nel tempo, igiene e facilità nella pulizia.

All products branded Fantini and Aboutwater are manufactured by means of health-and environmentally friendly materials and industrial processes in Italy, which ensure durability, inalterability over time, hygiene and easy maintenance.

Todos os produtos da marca Fantini e Aboutwater são fabricados respeitando as regras de saúde e meio ambiente, usando materiais e processos industriais, em Itália, que garantem durabilidade, inalterabilidade a longo prazo, higiene e fácil manutenção.

Вся продукция Fantini и Aboutwater производится из материалов безопасных для здоровья и окружающей среды, в Италии. Продукция надежна, не меняется со временем, гигиенична и ее легко содержать в порядке.

Fantini和Aboutwater品牌的所有产品均为意大利制造，其材料和生产工序均尊重健康环保，以确保产品长久耐用、且卫生和易于维护。





finiture PVD

finishing/ acabamento/ отделки/ 漆面

Le finiture Matt Gun Metal PVD / Matt Copper PVD / Matt British Gold PVD / Nickel PVD sono ottenute con trattamento PVD (Physical Vapor Deposition), letteralmente "deposizione fisica attraverso vapore". È un metodo per la deposizione di film sottili sugli oggetti metallici in fase di sottovuoto che mantiene la superficie degli stessi inalterata nel tempo e garantisce un rivestimento perfettamente sostenibile, ad impatto ambientale ridotto e ipoallergenico. Utilizzato anche in campo aerospaziale e biomedicale, permette di ottenere diverse sfumature di colori con caratteristiche di atossicità e biocompatibilità. Le finiture PVD sono disponibili per le serie AF/21, AK/25 (P5), MILANO (P5), VENEZIA, ICONA CLASSIC e ICONA DECO.

Matt Gun Metal PVD / Matt Copper PVD / Matt British Gold PVD / Nickel PVD finishes are all obtained with PVD (Physical Vapour Deposition) treatment. This is a method of deposition of a thin film onto metal objects in a vacuum phase that keeps the surface unaltered and guarantees a hypoallergenic and perfectly sustainable treatment with a low environmental impact. Also used in the aerospace and biomedical fields, it allows various colour tones to be obtained with characteristics of atoxicity and biocompatibility. PVD finishes are available on the AF/21, AK/25 (P5), MILANO (P5), VENEZIA, ICONA CLASSIC and ICONA DECO collections.

Matt Gun Metal PVD / Matt Copper PVD / Matt British Gold PVD / Nickel PVD estes acabamentos são obtidos com um tratamento PVD (Physical Vapor Deposition – Deposição Física de Vapor). Este é um método de deposição de um filme fino, a vácuo, em objetos metálicos que mantém a superfície inalterada e garante um tratamento hipoalergénico e sustentável com baixo impacto ambiental. Também é usado na indústria aeroespacial e biomédica e permite que várias cores sejam obtidas com características de atoxicidade e biocompatibilidade. Os acabamentos PVD estão disponíveis nas coleções AF/21, AK/25 (P5), MILANO (P5), VENEZIA, ICONA CLASSIC e ICONA DECO.

Matt Gun Metal PVD / Matt Copper PVD / Matt British Gold PVD / Nickel PVD все эти покрытия получают с помощью технологии PVD (физическое осаждение паров). Это - метод осаждения тонкой пленки на металлические предметы в вакуумной фазе, при которой поверхность сохраняется в неизменном виде. Также используется в аэрокосмической и биомедицинской сферах, позволяет получать различные оттенки цвета, имеющие своими характеристиками нетоксичность и биосовместимость. Отделки PVD доступны для коллекций AF/21, AK/25 (P5), MILANO (P5), VENEZIA, ICONA CLASSIC и ICONA DECO.

哑光枪金属PVD /哑光铜PVD /哑光英国金PVD /镍色PVD，是通过PVD（物理气相沉积）处理获得的，实际上是“物理气相沉积”。

这是一种在真空状态下在金属物体上沉积薄膜的方法，该方法可以使金属表面的表面随时间推移保持不变，并确保涂层具有完美的可持续性，同时减少对环境的影响和降低过敏性。它也用于航空航天和生物医学领域，可以获得具有无毒和生物相容性特征的不同颜色。

PVD漆面目前应用于以下系列：AF/21, AK/25 (P5), MILANO (P5), VENEZIA, ICONA CLASSIC, ICONA DECO.



95
Nickel
PVD



P5
Matt Gun
Metal PVD



P6
Matt British
Gold PVD



P9
Matt
Copper PVD

leadfree

A tutela della salute dei consumatori e nel rispetto della normativa NSF/ANSI 372 degli Stati Uniti, tra le norme internazionali attualmente più stringenti riguardo al rilascio dei metalli pesanti nell'acqua, le superfici dei rubinetti a contatto con l'acqua potabile non contengono piombo in misura superiore allo 0,25%.

To safeguard consumer health and complying with US standard NSF/ANSI372, which is currently deemed one of the most advanced international standards for the release of heavy metals in water, washbasin mixers that are in contact with drinking water do not contain lead at levels higher than 0.25%.

Para salvaguardar a saúde do consumidor e em conformidade com a norma americana

NSF / ANSI372, que atualmente é considerada uma das mais exigentes normas internacionais para a liberação de metais pesados na água, as misturadoras de lavatório que estão em contato com a água potável não contêm chumbo com níveis superiores a 0,25%.

Отвечая американскому стандарту NSF/ANSI 372, который является наиболее продвинутым международным стандартом по защите здоровья потребителей, смесители производятся из латуни, содержащей не более 0.25% свинца.

为了保护消费者的健康并符合美国NSF / ANSI 372（有关重金属释放到水中的当前最严格的国际标准之一），本公司生产的面盆水龙头组以黄铜为原料，其中铅含量低于0.25%，可以与饮用水直接接触。

acciaio inossidabile

stainless steel/ aço inoxidável/ Нержавеющая Сталь/ 不锈钢

Una vasta gamma di oltre 250 prodotti Fantini in acciaio inossidabile, AISI 316 e 316L. Materiale eccellente sia sotto il profilo della qualità che della sicurezza, l'acciaio inossidabile ha prestazioni straordinarie: è di lunga durata per la sua robustezza e mantiene le sue caratteristiche nel tempo grazie ad un'alta resistenza alla corrosione degli agenti esterni. È un materiale ecologico e riciclabile. Garantisce massima igiene e facilità di mantenimento e pulizia.

A wide range of over 250 Fantini products made of Stainless Steel, AISI 316 and 316L. A first-class material both in terms of quality and safety, stainless steel offers extraordinary performances. Being compact and solid, it ensures long durability and offers the highest resistance to corrosion from external agents which helps maintain its features over time. This is an eco-friendly and recyclable material. It guarantees the maximum hygiene and easy maintenance and cleaning.

Uma ampla gama com mais de 250 produtos Fantini feitos de Aço Inoxidável Aço Inox AISI 316 e 316L. Um material premium, tanto em qualidade como em segurança. O aço inoxidável oferece desempenhos extraordinários. Compacto e sólido, garante longa durabilidade e oferece maior resistência à corrosão de agentes externos, ajudando a manter o seu aspecto ao longo do tempo. Este é um material eco-friendly e reciclável. Garante a máxima higiene e manutenção e é de fácil limpeza.

Широкий выбор более чем 250 продуктов из нержавеющей стали. Первоклассный материал с точки зрения качества и безопасности, нержавеющая сталь показывает себя экстраординарно. Она максимально долговечна, и устойчива к коррозии от внешних элементов, сохраняет свой первоначальный вид. Это экологичный материал, подлежащий переработке. Он гарантирует максимум гигиеничности и легкость в содержании и очистке.

Fantini有超过250个产品由不锈钢制成，采用 AISI 316和316L。不锈钢是目前质量和安全性方面的一流材料，具有出色的性能：结构紧凑、坚固、确保长久的耐用性，并提供最高的耐外部腐蚀性，有助于长期保持其功能，而且是一种环保且可回收的材料。它最大程度的保证了卫生，同时易于维护和清洁。

certificazioni

certificates/ certificações/ сертификаты/ 资质

Fantini vanta un primato di qualità nella ricerca, nel processo produttivo e nel design. Realizza i suoi prodotti avvalendosi di un ciclo di produzione interno all'azienda, utilizzando impianti tecnologicamente evoluti. La funzionalità e robustezza dei suoi prodotti sono certificati da istituti di controllo di valore assoluto e riconosciuti nel mondo. Per l'elenco dettagliato delle certificazioni consultare la Sezione Prodotto sul nostro sito www.fantini.it

Fantini boasts a leading role in the research for quality design and production. Our products, which undergo a production cycle entirely accomplished inside our own factory by means of hightech equipment, are certified for their performance and solidity by the most important and renowned Certifying Institutes in the world. For a detailed list of our certificates please review the Product Section in our web site www.fantini.it

A Fantini ocupa um lugar de destaque na pesquisa de design de qualidade e produção. Os nossos produtos, que passam por um ciclo de produção inteiramente realizado dentro da nossa própria fábrica por meio de equipamentos de alta tecnologia, são certificados pelo seu desempenho e solidez pelos mais importantes e renomados Institutos de Certificação do mundo. Para obter uma lista detalhada dos nossos certificados, consulte a Seção "Company" no nosso website - www.fantini.it

Fantini является одним из лидеров в исследованиях качества продукции и дизайна. Наша продукция, которая полностью изготавливается на нашем собственном заводе с помощью высокотехнологичного оборудования, прошла сертификацию на качество работы и прочность в наиболее важных и известных Институтах по Сертификации в мире. Чтобы получить подробный список сертификатов - см. раздел ПРОДУКЦИЯ на нашем сайте www.fantini.it

Fantini公司是行业内的领军企业，致力打造出优良的产品设计和卓越的产品质量。所有产品线均由本公司亲力打造，以确保产品品质。

其产品的功能性和耐用性均已通过了相关机构的测试认证，并获得了全球质检机构的认可。所列相关认证的进一步信息，请参见官网www.fantini.it内“产品部分”。



Certificato / certification / certificado / сертификат / 證書 ISO 9001:2015



aboutwater


È il marchio nato dalla partnership Boffi e Fantini, un'alleanza di due imprese leader accomunate dall'eccellenza progettuale.

This is a brand co-owned by Boffi and Fantini, two leaders in their segments who partnered to share their excellence in design.

Esta é uma marca gerida pela Boffi e pela Fantini, duas líderes nos seus segmentos que fizeram parceria e compartilharam a sua excelência no design.

Это бренд, принадлежащий совместно Боффи и Фантини, два лидера в своих сегментах, которые начали сотрудничать для обмена опытом и мастерством в дизайне.


这是一个由Boffi和Fantini共创的品牌。两各品牌均是各自领域的领先者，借此次合作以分享团队的卓越设计。



ABOUTWATER

Boffi

FANTINI
RUBINETTI



autori

designers/ designers/ дизайнеры/ 设计师

Nella sua storia Fantini ha lavorato con alcuni dei più importanti protagonisti dell'industrial design internazionale. Michael Anastassiades, Angeletti & Ruzza, Giampaolo Benedini, Rodolfo Dordoni, Naoto Fukasawa, King & Miranda, Paik Sun Kim, Piero Lissoni, Enzo Mari, Davide Mercatali, Birgit Lohmann, Paolo Pedrizzetti, Franco Sargiani, Studio C&P, Matteo Thun & Antonio Rodriguez, Vincent Van Duysen...

During its long history Fantini collaborated with some of the leading industrial designers on a global scale. Michael Anastassiades, Angeletti & Ruzza, Giampaolo Benedini, Rodolfo Dordoni, Naoto Fukasawa, King & Miranda, Paik Sun Kim, Piero Lissoni, Enzo Mari, Davide Mercatali, Birgit Lohmann, Paolo Pedrizzetti, Franco Sargiani, Studio C&P, Matteo Thun & Antonio Rodriguez, Vincent Van Duysen...

Durante a sua longa história, a Fantini colaborou com alguns dos principais designers industriais à escala global - Michael Anastassiades,

Angeletti & Ruzza, Giampaolo Benedini, Rodolfo Dordoni, Naoto Fukasawa, King e Miranda, Paik Sun Kim, Piero Lissoni, Enzo Mari, Davide Mercatali, Birgit Lohmann, Paolo Pedrizzetti, Franco Sargiani, Studio C&P, Matteo Thun e Antonio Rodriguez, Vincent Van Duysen...

В своей истории Fantini работал с некоторыми из самых главных героев международного промышленного дизайна. Michael Anastassiades, Angeletti & Ruzza, Giampaolo Benedini, Rodolfo Dordoni, Naoto Fukasawa, King & Miranda, Paik Sun Kim, Piero Lissoni, Enzo Mari, Davide Mercatali, Birgit Lohmann, Paolo Pedrizzetti, Franco Sargiani, Studio C&P, Matteo Thun & Antonio Rodriguez, Vincent Van Duysen...

在其悠久的历史中，Fantini一直与全球杰出的工业设计师合作。迈克尔·阿纳斯塔西亚德斯、安吉莱蒂&鲁扎、詹帕洛贝·尼迪尼、鲁道夫·多尔多尼、深泽直人、金&米兰达、白善金、皮耶罗·里索尼、恩佐·马里、戴维德·梅尔卡塔利、比吉特·洛曼、保罗·佩德里泽蒂、弗朗哥·萨尔吉亚尼、C&P工作室、马修·图恩和安东尼奥·罗德里格斯以及文森特·范·杜伊森。

Fantini имеет несколько международных наград, некоторые ведущие Музеи Прикладного Искусства выставляют у себя нашу продукцию.

Fantini公司产品曾多次荣获国际奖项和荣誉认证，有些产品在世界上最重要的博物馆（包括纽约现代艺术博物馆）中作为永久收藏。

premi e riconoscimenti

prizes and acknowledgments/ prémios e reconhecimentos/ Награды и Премии/ 奖项和认可

Numerosi i Premi e i Riconoscimenti internazionali e copiosa la presenza nelle Collezioni Permanenti dei più importanti Musei del mondo, tra cui il MOMA di New York.

Fantini bears several Prizes and Acknowledgments worldwide and some of the foremost Museums in the world, among which the MoMA in New York, permanently display our products in their Collections

A Fantini tem diversos Prémios e Reconhecimentos por todo o mundo e alguns dos mais importantes museus do mundo, entre os quais o MoMA, em Nova Iorque, exibem permanentemente os produtos Fantini nas suas coleções.



csr, responsabilidad social d'impresa

CSR, Corporate Social Responsibility/ CSR, Corporate Social Responsibility/ КСО, Корпоративная социальная ответственность/ CSR, 企业社会责任



L'azienda ha realizzato nel 2012-2014 il progetto "100 Fontane: Fantini for Africa", la costruzione dell'acquedotto nell'area di Masango, in Burundi, che oggi porta acqua pulita a più di 25.000 persone. Nel 2015-2016 ha supportato S.A.I.L.I.N.G., un progetto dell'Istituto per lo studio degli ecosistemi del CNR (Centro Nazionale Ricerche) di Verbania, per il monitoraggio in tempo reale delle acque dei Laghi Maggiore e Orta.

In 2012-2014, the Company realized the "100 Fontane: Fantini for Africa" project, the construction of the aqueduct in the Masango area, in Burundi, that nowadays brings clean drinking water to more than 25.000 people. In 2015-2016 Fantini supported S.A.I.L.I.N.G., the project of the Institute for the Study of the Ecosystems of CNR (Centro Nazionale Ricerche) in Verbania, for the real time monitoring of the waters of Lake Maggiore and Lake Orta.

Em 2012-2014, a empresa realizou o projeto "100 Fontane: Fantini for Africa", que consistiu na construção do aqueduto na zona do Masango, no Burundi, que hoje traz água potável a mais de 25.000 pessoas. Em 2015-2016, a Fantini apoiou a S.A.I.L.I.N.G, um projeto do Instituto de Estudo dos Ecossistemas do CNR (Centro Nazionale Ricerche) em Verbania, para a monitorização em tempo real das águas do Lago Maggiore e do Lago Orta.

В 2012-2014 годах Компания реализовала "100 Fontane: Fantini for Africa": Fantini для Африки", строительство акведука в Масанго... в районе, в Бурунди, который в настоящее время приносит чистоту... питьевую воду более чем 25.000 человек. В 2015-2016 годах Fantini оказывала одержку S.A.I.L.I.N.G, проект Института по изучению Экосистемы CNR (Centro Nazionale Ricerche) в Вербании, для мониторинга в реальном времени воды озера Маджоре и озера Орта.

公司在 2012 年-2014 年完成了 "100 座水源: 凡蒂尼非洲援建" 项目。这是在布隆迪马桑戈地区修建水渠的工程。如今，它为当地超过25000人带去了干净无污染的水。

2015-2016年间，Fantini支持了S.A.I.L.I.N.G.的项目，该项目是韦尔巴尼亚CNR（国家研究中心）生态系统研究所的一个项目，用于实时监测马焦雷湖和奥尔塔湖的水域“大数据”。

milano
franco sargiani





02 3004F 02 2904F [ELECTRONIC]



02 3006WF



02 E613B+D113A



02 8036B+8036A / 02 G872B+D372A / 02 8052



02 8035B+8035A / 02 G789B+M587A / 02 8052



02 3080B+3380A



02 E584B+D184A / 02 5041B+5041A



P5 3004F [MATT GUN METAL PVD]



P5 8035B+8035A / P5 G873B+D373A / P5 8052 [MATT GUN METAL PVD]

venezia

matteo thun / antonio rodriguez






02 N404S - 02 N448C5 (2 PZ)



02 N456SF - 02 N448C5 (2 PZ)



02 N413SB+5913A - 02 N448C5 (2 PZ)




02 N404S - 02 N348 (2 PZ)



02 N504S - 02 N448CB (2 PZ)

02 N448CD / 02 N448CC / 02 N448C5 / 02 N448CB



[1. 95 NICKEL PVD 2. P5 MATT GUN METAL PVD 3. P9 MATT COPPER PVD 4. P6 MATT BRITISH GOLD PVD]



venezia_leva

matteo thun / antonio rodriguez



02 N404S - 02 N546 (1 PZ) - 02 N547 (1 PZ)

02 6000B+3900A - 02 N290SB+6090A (2PZ) - 02 N546 (2PZ) / 02 8028 / 02 8084 / 02 5943



[1. 01 ORO PLUS 2. P6 MATT BRITISH GOLD PVD 3. P9 MATT COPPER PVD 4. P5 MATT GUN METAL PVD 5. 95 NICKEL PVD]



venezia_cristallo
matteo thun / antonio rodriguez



02 N404S - 02 N646CB (1 PZ) - 02 N647CB (1 PZ)

02 N647C5 / 02 N647CB / 02 N646CB / 02 N646C5



nice

matteo thun / antonio rodriguez



02 SI04S - F4 SI148 (2 PZ)





02 S006SWF - F4 S048 (1 PZ)



02 S004SF - F4 S048 (1 PZ)



02 S009B+M011A - F4 S248 (1 PZ)



02 SZ10SB+R010A - F4 SI48 (2 PZ)



02 8083 / 02 8028 / 02 S372B+D372A / 02 8068



02 S181SB+M585A / F4 S248 (1 PZ) / 02 8093



13 S104S - F3 S148 (2 PZ) [NERO OPACO]



13 S004SF - F3 S048 (1 PZ) [NERO OPACO]

icona classic
vincent van duysen





95 R007 [NICKEL PVD]



95 R013B+R010A [NICKEL PVD]



95 R056F [NICKEL PVD]



P5 R007 [MATT GUN METAL PVD]



P5 R013B+R010A [MATT GUN METAL PVD]



P5 R404F [MATT GUN METAL PVD]



P5 8027 / P5 8113 / P5 R772B+D372A / P5 R043 [MATT GUN METAL PVD]

P5 R485B+M585A / P5 R043 [MATT GUN METAL PVD]



[1. P9 MATT COPPER PVD 2. P6 MATT BRITISH GOLD PVD 3. P5 MATT GUN METAL PVD 4. 95 NICKEL PVD]



icona deco
vincent van duysen



95 R107 [NICKEL PVD]



95 R113B+R101A [NICKEL PVD]



95 R106 [NICKEL PVD]



95 8027 / 95 8113 / 95 R872B+D372A / 95 R043 [NICKEL PVD]



95 R119B+R119A [NICKEL PVD]

[1. P5 MATT GUN METAL PVD 2. P9 MATT COPPER PVD 3. P6 MATT BRITISH GOLD PVD 4. 95 NICKEL PVD]



nostromo
davide mercatali





02 E904WF 02 2504F [ELECTRONIC]



02 E906WF



02 E811B+M011A



02 E804WF



02 E813B+M011A



02 E895 / 02 8436



02 2804WF [SMALL]



02 9231 / 02 8083 / 02 G572B+D372A / 02 8051



02 G481B+M585A / 02 8051



13 E904WF



13 E811B+M011A



13 8083 / 13 9231 / 13 G572B+D372A / 13 8051



[1. 29 BIANCO OPACO 2. 13 NERO OPACO 3. 02 CROMO]

lamé

matteo thun / antonio rodriguez





02 M004WF



02 M104WF



02 M111B+M011A



02 8027 / 02 8094 / 02 M481B+M585A / 02 M485B+M585A / 02 8093



02 M485B+M585A / 02 8093



[1. 02 CROMO 2. 13 NERO OPACO 3. 02 29 CROMO - BIANCO OPACO 4. 02 13 CROMO - NERO OPACO]

mint
angeletti & ruzza





02.F004WF



02.F006WF



02.F813B+M011A



38 K032B+K031A / 02 F473B+D373A / 02 8068



02 F181B+M585A / 02 8068

mare
franco sargiani





02 V004F



02.1006WF



02 V013B+M011A



02 9231 / 02 9230 / 02 V181B+M565A / 02 8093



02 V272B+D372A / 02 8093



1.

2.

3.

[1. 13 NERO OPACO 2. 29 BIANCO OPACO 3. 02 CROMO]

i balocchi

davide mercatali / paolo pedrizzetti





29 0504



29 0512B+0512A



29 0556F



acquafit



93 K021 / 93 G573B+D373A / 00 K101 / 93 8116

93 K021





38 K031B+K031A



38 K032B+K031A



93 K001 / 93 G573B+D373A / 00 K101 / 93 8116

38 K041+K031A



38 K042B+K031A



38 K053 / 02 8027





93 K061 / 93 G573B+D373A / 00 K101 / 93 8116



38 K073 / 02 8027



93 K052 / 93 G572B+D372A / 93 8116



93 K062 / 93 G481B+M585A / 93 8093

acquapura
franco sargiani



650102+6590



acquadolce dream

franco sargiani



93 L041B+L041A / 93 C831B+D331A / L101B+L101A / 93 8091B+8091A



L051




L032B+L002A



L011B+L003A



acqua zone
franco sargiani



38 C031 / 02 G872B+D372A / 02 8052



38 C032



accessori venezia

matteo thun / antonio rodriguez



02.7811



02.7815



02.7808



95.7808 [NICKEL PVD]



P5.7808 [MATT GUN METAL PVD]



P6.7808 [MATT BRITISH GOLD PVD]



P9.7808 [MATT COPPER PVD]

accessori young

studio C&P



02 7643



02 7614



02 7611



95 7611 [NICKEL PVD]



P5 7611 [MATT GUN METAL PVD]



P6 7611 [MATT BRITISH GOLD PVD]



P9 7611 [MATT COPPER PVD]

accessori linea

studio C&P



02.7707



02.7632 / 02.7631



02.7708

P5.7707 [MATT GUN METAL PVD]



29.7707 [BIANCO OPACO]



13.7707 [NERO OPACO]





93 E906WF

STAINLESS [STEEL]

milano
franco sargiani



93 3004F



93 E610B+D113A



93 3006WF



93 G873B+D373A / 8052 / 8035B+8035A



93 3080B+3380A

mint
angeletti & ruzza



93 F004WF

93 F006WF



93 F813B+M011A



nostromo
davide mercatali



93 E904WF



93 E811B+M011A



93 E804WF



93 2804WF [SMALL]



93 8028 / 93 8083 / 93 G572B+D372A / 93 8116



93 8084 / 93 8028 / 93 3802B+3902A / 93 8093

milanoslim easy
franco sargiani



93 H002

milanoslim easy stainless steel

milanoslim
franco sargiani



93 H001+H001

milanoslim stainless steel

milanoslim outdoor
franco sargiani



93 HI21

93 HI01



accessori young
studio C&P



93 7611



93 7630K1



93 7608

accessori linea
studio C&P



93 7711



93 7708



93 7709

abaco

bagno

bathroom/ banheiro/
ванной комнаты/ 浴室

- 150 milano
- 155 venezia
- 160 nice
- 163 icona classic
- 166 icona deco
- 169 nostromo / nostromo small
- 176 lamé
- 180 mint
- 183 mare
- 186 i balocchi

programma docce

showers program/ programa de chuveiros/
душевые стойки/ 淋浴产品类

- 188 acquafit
- 191 acquadolce dream
- 194 acqua zone
- 195 acquapura
- 196 milanoslim

docce

- 197 showers/ chuveiros/
душевые/ 淋浴系列

accessori

- 202 accessories/ acessórios/
аксессуары/ 配件

LAVABO.BIDET
WASHBASIN.BIDET
LAVATÓRIO.BIDÉ
ДЛЯ РАКОВИНЫ-ДЛЯ БИДЕ
面盆和妇洗器龙头



3004F
Miscelatore lavabo monoforo, interasse bocca 11 cm, con scarico / Cartuccia tradizionale. Single-hole washbasin mixer, spout projection 11 cm, with waste / Traditional cartridge. Misturadora de 1 furo para lavatório, projeção da bica: 11 cm, com válvula / Cartucho tradicional. Смеситель для раковины на 1 отверстие, вылет излива 11 см, с донным клапаном / Традиционный картридж. 单孔式面盆混合龙头，龙头出水口长度11cm，带下水 / 传统阀芯。

3004WF
Senza scarico/ Without waste/ Sem válvula/ Без донного клапана/ 不带排水。

Finiture/ Finishing/ Acabamentos/ Отделки/ 漆面 93, 02, P5



E610B+D113A
Miscelatore lavabo da parete, interasse bocca 14 cm, senza scarico / Cartuccia tradizionale. Wall-mount washbasin mixer, spout projection 14 cm, without waste / Traditional cartridge. Misturadora de parede para lavatório, projeção da bica: 14 cm, sem válvula / Cartucho tradicional. Смеситель из стены для раковины, вылет излива 14 см,Без донного клапана / Традиционный картридж 墙出面盆龙头，龙头出水口长度14cm，不带排水/传统阀芯。

E613B+D113A
Interasse bocca 19 cm. Spout projection 19 cm. Projeção da bica: 19 cm. вылет излива 19 см. 龙头出水口长度19cm.

Finiture/ Finishing/ Acabamentos/ Отделки/ 漆面 93, 02, P5



2904F
Miscelatore lavabo **elettronico** monoforo, interasse bocca 11 cm, con scarico. Single-hole **electronic** washbasin mixer, spout projection 11 cm, with waste. Misturadora **eletrônica** de 1 furo para lavatório, projeção da bica: 11 cm, com válvula. **Электронный** смеситель для раковины на 1 отверстие, вылет излива 11 см, с донным клапаном. 单孔式电子混合面盆龙头，龙头出水口长度11cm，带下水。

Finiture/ Finishing/ Acabamentos/ Отделки/ 漆面 02, P5



LAVABO
WASHBASIN
LAVATÓRIO
ДЛЯ РАКОВИНЫ
面盆龙头



3003F
Miscelatore lavabo bocca prolungata monoforo, interasse bocca 14,5 cm, con scarico / Cartuccia tradizionale. Single-hole washbasin mixer with extended spout, spout projection 14,5 cm, with waste / Traditional cartridge. Misturadora de 1 furo para lavatório com bica estendida, projeção da bica: 14,5 cm, com válvula / Cartucho tradicional. Смеситель для раковины на 1 отверстие, удлиненный излив, вылет излива 14,5 см, с донным клапаном / Традиционный картридж. 单孔式面盆混合器配加长龙头出水口，龙头出水口长度14,5cm，带下水 / 传统阀芯。

3003WF
Senza scarico/ Without waste/ Sem válvula/ Без донного клапана/ 不带排水。

Finiture/ Finishing/ Acabamentos/ Отделки/ 漆面 93, 02, P5



3036B+3336A
Miscelatore lavabo da pavimento, interasse bocca 25 cm, senza scarico / Cartuccia tradizionale. Floor-mount washbasin mixer, spout projection 25 cm, without waste / Traditional cartridge. Misturadora de chão para lavatório, projeção da bica: 25 cm, sem válvula / Cartucho tradicional. Напольный смеситель для раковины, вылет излива 25 см, Без донного клапана / Традиционный картридж. 落地式面盆混合龙头，龙头出水口长度25cm，不带排水 / 传统阀芯。

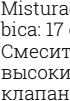
Finiture/ Finishing/ Acabamentos/ Отделки/ 漆面 93, 02, P5



3008F
Miscelatore bidet monoforo, interasse bocca 12,5 cm, con scarico / Cartuccia tradizionale. Single-hole bidet mixer, spout projection 12,5 cm, with waste / Traditional cartridge. Misturadora de 1 furo para bidé, projeção da bica: 12,5 cm, com válvula / Cartucho tradicional. Смеситель для биде на 1 отверстие, вылет излива 12,5 см, с донным клапаном / Традиционный картридж. 单孔式妇洗器混合器，龙头出水口长度12,5cm，带下水 / 传统阀芯。

Finiture/ Finishing/ Acabamentos/ Отделки/ 漆面 93, 02, P5

LAVABO
WASHBASIN
LAVATÓRIO
ДЛЯ РАКОВИНЫ
面盆龙头



3006WF

Miscelatore lavabo alto monoforo, interasse bocca 17 cm, senza scarico / Cartuccia tradizionale. Single-hole high washbasin mixer, spout projection 17 cm, without waste / Traditional cartridge. Misturadora alta de 1 furo para lavatório, projeção da bica: 17 cm, sem válvula / Cartucho tradicional. Смеситель для раковины на 1 отверстие, высокий излив, вылет излива 17 см, Без донного клапана / Традиционный картридж. 单孔式加高款面盆混合器，龙头出水口长度17cm，不带排水 / 传统阀芯。

Finiture/ Finishing/ Acabamentos/ Отделки/ 漆面 93, 02, P5



6204
Gruppo lavabo 3 fori, interasse bocca 11 cm, con scarico / Vitoni ceramici. 3-hole washbasin mixer, spout projection 11 cm, with waste / Ceramic cartridges. Misturadora de 3 furos para lavatório, projeção da bica: 11 cm, com válvula / Cartuchos cerâmicos. Смеситель для раковины на 3 отверстия, вылет излива 11 см, с донным клапаном / Керамический картридж. 三孔式面盆龙头，龙头出水口长度11cm，带下水 / 陶瓷阀芯。

Finiture/ Finishing/ Acabamentos/ Отделки/ 漆面 93, 02, P5

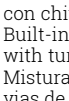


3051F
Miscelatore **lavello cucina** monoforo, interasse bocca 22 cm, senza scarico / Cartuccia tradizionale. Single-hole **sink mixer**, spout projection 22 cm, without waste / Traditional cartridge. Misturadora de 1 furo para **cozinha**, projeção da bica: 22 cm, sem válvula / Cartucho tradicional. Смеситель для раковины на 1 отверстие, вылет излива 22 см, Без донного клапана / Традиционный картридж. 单孔式厨房水槽混合龙头，龙头出水口长度22cm，不带排水 / 传统阀芯。

Finiture/ Finishing/ Acabamentos/ Отделки/ 漆面 93, 02, P5

milano

DOCCE
SHOWERS
CHUVEIROS
ДУШЕВЫЕ
淋浴系列



E584B+D184A

Miscelatore doccia incasso, deviatore a rotazione con chiusura a 2 uscite / Cartuccia progressiva. Built-in shower mixer, 2-way shut-off diverter with turning knob / Progressive cartridge. Misturadora embutida para duche, inversor de 2 vias de manipulo giratório com válvula de corte / Cartucho progressivo.

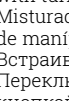
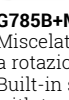
Встраиваемый смеситель для душа, переключатель с закрытием, на 2 потока с поворотной кнопкой / Прогрессивный картридж. 预埋式淋浴开关，旋钮式带关闭2向分水器 / 渐进式新型阀芯。



E688B+D113A

Miscelatore doccia incasso / Cartuccia tradizionale. Built-in shower mixer / Traditional cartridge. Misturadora embutida para duche / Cartucho tradicional. Встраиваемый смеситель для душа / Традиционный картридж. 预埋式淋浴开关 / 传统阀芯。

Finiture/ Finishing/ Acabamentos/ Отделки/ 漆面 93, 02, P5



G785B+M585A

Miscelatore doccia incasso, deviatore a rotazione a 2 uscite / Cartuccia tradizionale. Built-in shower mixer, 2-way diverter with turning knob / Traditional cartridge. Misturadora embutida para duche, inversor de 2 vias de manipulo giratório / Cartucho tradicional. Встраиваемый смеситель для душа, Переключатель на 2 потока с поворотной кнопкой / Традиционный картридж. 预埋式淋浴开关，旋钮式2向分水器 / 传统阀芯。

G787B+M587A
3 uscite/ 3 outlets/ 3 vias/ 3 выпуска/ 三出水口。

Finiture/ Finishing/ Acabamentos/ Отделки/ 漆面 93, 02, P5

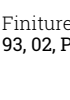
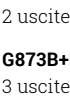
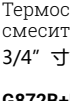
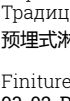
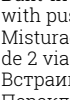
LAVABO
WASHBASIN
LAVATÓRIO
ДЛЯ РАКОВИНЫ
面盆龙头



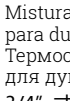
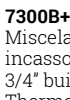
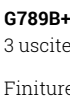
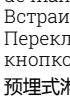
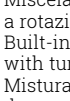
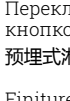
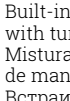
E686B+D063A

Miscelatore doccia incasso, 1 uscita da 1/2" / Cartuccia tradizionale.

Built-in shower mixer, no. 1 1/2" outlet / Traditional cartridge. Misturadora embutida para duche, inversor de 2 vias de manipulo giratório / Cartucho tradicional. Встраиваемый смеситель для душа, 1 выпуск 1/2" / Традиционный картридж. 预埋式淋浴开关, 1/2" 寸管径单出水口 / 传统阀芯。



milano



VASCA
BATHTUB
BANHEIRA
СМЕСИТЕЛИ ДЛЯ ВАННЫ
浴缸龙头



3065
Gruppo bordo vasca, interasse bocca 11,5 cm /
Cartuccia tradizionale.
Deck-mount bathtub mixer, spout projection
11,5 cm / Traditional cartridge.
Misturadora para aba de banheira, projeção da bica:
11,5 cm / Cartucho tradicional.
Наборный смеситель для ванны, вылет излива
11,5 см / Традиционный картридж.
缸边式浴缸龙头组, 龙头出水口长度11,5cm / 传统阀芯。

Finiture/ Finishing/ Acabamentos/ Отделки/ 漆面
93, 02, P5



3067
Gruppo bordo vasca / Cartuccia tradizionale.
Deck-mount bathtub mixer / Traditional cartridge.
Misturadora para aba de banheira /
Cartucho tradicional.
Наборный смеситель для ванны /
Традиционный картридж.
缸边式浴缸龙头组 / 传统阀芯。

Finiture/ Finishing/ Acabamentos/ Отделки/ 漆面
93, 02, P5



3080B+3380A
Miscelatore vasca da pavimento, interasse
bocca 25 cm / Cartuccia tradizionale.
Floor-mount bathtub mixer, spout projection
25 cm / Traditional cartridge.
Misturadora de chão para banheira,
projeção da bica: 25 cm / Cartucho tradicional.
Напольный смеситель для ванны, вылет излива
25 см / Традиционный картридж.
落地式浴缸混合龙头, 龙头出水口长度25cm / 传统阀芯。

Finiture/ Finishing/ Acabamentos/ Отделки/ 漆面
93, 02, P5



9899
Bocca bordo vasca, interasse bocca 11,5 cm.
Deck-mount bathtub spout, spout projection 11,5 cm.
Bica para aba de banheira, projeção da bica: 11,5 cm.
Наборный излив для ванны, вылет излива 11,5 см.
缸边装出水口, 龙头出水口长度11,5cm。

Finiture/ Finishing/ Acabamentos/ Отделки/ 漆面
93, 02, P5



5041B+5041A
Bocca vasca incasso, interasse
bocca 14,5 cm, versione destra.
Built-in bathtub spout, spout
projection 14,5 cm, right-hand version.
Bica embutida para banheira,
projeção da bica: 14,5 cm, versão direita.
Излив встраиваемый для ванны,
вылет излива 14,5 см, правая версия.
预埋式浴缸出水口, 龙头出水口长度14,5cm, 右手版。

Finiture/ Finishing/ Acabamentos/ Отделки/ 漆面
93, 02, P5



5042B+5041A
Bocca vasca incasso, interasse
bocca 14,5 cm, versione sinistra.
Built-in bathtub spout, spout
projection 14,5 cm, left-hand version.
Bica embutida para banheira,
projeção da bica: 14,5 cm, versão esquerda.
Излив встраиваемый для ванны,
вылет излива 14,5 см, левая версия.
预埋式浴缸出水口, 龙头出水口长度14,5cm, 左手版。

Finiture/ Finishing/ Acabamentos/ Отделки/ 漆面
93, 02, P5



93
Acciaio Inossidabile Spazzolato
Brushed Stainless Steel
Aço Inoxidável Escovado
Матовая натуральная сталь
不锈钢拉丝



**Finiture
Finishing
Acabamentos
Отделки
漆面**

02
Cromo
Chrome
Cromada
Хром
铬色



P5
Matt Gun Metal PVD
Matt Gun Metal PVD
Matt Gun Metal PVD
Matt Gun Metal PVD
Matt Gun Metal PVD

milano

Finiture dei corpi
Finishing for the bodies
Acabamento para os corpos
Отделки корпуса
主体部分漆面



02
Cromo
Chrome
Cromada
Хром
铬色



95
Nickel PVD
Nickel PVD
Nickel PVD
Nickel PVD
Nickel PVD



P5
Matt Gun Metal PVD
Matt Gun Metal PVD
Matt Gun Metal PVD
Matt Gun Metal PVD
Matt Gun Metal PVD



P6
Matt British Gold PVD
Matt British Gold PVD
Matt British Gold PVD
Matt British Gold PVD
Matt British Gold PVD



P9
Matt Copper PVD
Matt Copper PVD
Matt Copper PVD
Matt Copper PVD
Matt Copper PVD



01
Oro Plus
Gold Plus
Ouro
Золото плюс
超金色



02
Cromo
Chrome
Cromada
Хром
铬色



95
Nickel PVD
Nickel PVD
Nickel PVD
Nickel PVD
Nickel PVD



P5
Matt Gun Metal PVD
Matt Gun Metal PVD
Matt Gun Metal PVD
Matt Gun Metal PVD
Matt Gun Metal PVD



P6
Matt British Gold PVD
Matt British Gold PVD
Matt British Gold PVD
Matt British Gold PVD
Matt British Gold PVD



P9
Matt Copper PVD
Matt Copper PVD
Matt Copper PVD
Matt Copper PVD
Matt Copper PVD



01
Oro Plus
Gold Plus
Ouro
Золото плюс
超金色

venezia in

Finiture delle maniglie
Finishing for the handles
Acabamento para as alças
Отделки ручек
手柄漆面

	N546 / N547	N546 / N547	N646 / N647 / N648	N646 / N647 / N648	N448	N348	N448C5	N448CB	N448CD	N448CC
02 Cromo / Chrome / Cromada / Хром / 铬色										
01 Oro Plus / Gold Plus / Ouro / Золото плюс / 超金色										
95 Nickel PVD										
P5 Matt Gun Metal PVD										
P6 Matt British Gold PVD										
P9 Matt Copper PVD										

N546 - Versione destra / Right-side lever / Versão direita / Правая версия / 右手版

N547 - Versione sinistra / Left-side lever / Versão esquerda / Левая версия / 左手版

N646 - Versione destra "C" (cold) / Right-side lever "C" (cold) / Versão direita "C" (cold) / Правая версия „C" (Cold) - 右手版 "C" (cold)

N647 - Versione sinistra "H" (hot) / Left-side lever "H" (hot) / Versão esquerda "H" (hot) / Левая версия „H" (Hot) / 左手版 "H" (hot)

N648 - Versione neutra per incassi doccia / Lever with no H&C for built-in shower mixers / Manipulo sem H&C (Hot and Cold) para misturadoras de duche embutidas / Ручка без H&C для встраиваемых смесителей для душа / 预埋式淋浴龙头不带冷热控制杆

LAVABO.BIDET
WASHBASIN.BIDET
LAVATÓRIO.BIDÉ
ДЛЯ РАКОВИНЫ-ДЛЯ БИДЕ
面盆和妇洗器龙头



N404S - N448C5 (2 PZ) *
Gruppo lavabo 3 fori, interasse bocca 17,5 cm, con scarico - maniglie / Vitoni ceramici. 3-hole washbasin mixer, spout projection 17,5 cm, with waste - handles / Ceramic cartridges. Misturadora de 3 furos para lavatório, projeção da bica: 17,5 cm, com válvula - manipulós / Cartuchos cerâmicos. Смеситель для раковины на 3 отверстия, вылет излива 17,5 см, с донным клапаном - Ручки / Керамический картридж. 三孔式面盆龙头, 龙头出水口长度17,5cm, 带下水 - 手柄 / 陶瓷阀芯.

Finiture/ Finishing/ Acabamentos/ Отделки/ 漆面 02, 95, P5, P6, P9, 01



N647 | **N646**



N547 | **N546**



N458SB+5911A - N448C5 (2 PZ) *
Gruppo lavabo monoforo, interasse bocca 17,5 cm, con scarico - maniglie / Vitoni ceramici. Single-hole washbasin mixer, spout projection 17,5 cm, with waste - handles / Ceramic cartridges. Misturadora de 1 furo para lavatório, projeção da bica: 17,5 cm, com válvula - manipulós / Cartuchos cerâmicos. Смеситель для раковины на 1 отверстие, вылет излива 17,5 см, с донным клапаном - Ручки / Керамический картридж. 三孔式面盆龙头, 龙头出水口长度17,5cm, 带下水 - 手柄 / 陶瓷阀芯.

Finiture/ Finishing/ Acabamentos/ Отделки/ 漆面 02, 95, P5, P6, P9, 01



N513SB+5913A - N448C5 (2 PZ) *

Gruppo lavabo da parete - VENEZIA IN, interasse bocca 19,5 cm, senza scarico - maniglie / Vitoni ceramici. Wall-mount washbasin mixer - VENEZIA IN, spout projection 19,5 cm, without waste - handles / Ceramic cartridges. Misturadora de parede para lavatório - VENEZIA IN, projeção da bica: 19,5 cm, sem válvula - manipulós / Cartuchos cerâmicos. Смеситель из стены для раковины - VENEZIA IN, вылет излива 19,5 см, без донного клапана - Ручки / Керамический картридж. 墙出面盆龙头 - VENEZIA IN, 龙头出水口长度19,5cm, 不带排水 - 手柄 / 陶瓷阀芯.

Finiture/ Finishing/ Acabamentos/ Отделки/ 漆面 02, 95, P5, P6, P9, 01



N647 | **N646**



N547 | **N546**

LAVABO.BIDET
WASHBASIN.BIDET
LAVATÓRIO.BIDÉ
ДЛЯ РАКОВИНЫ-ДЛЯ БИДЕ
面盆和妇洗器龙头



N504S - N448C5 (2 PZ) *
Gruppo lavabo 3 fori - VENEZIA IN, interasse bocca 15 cm, con scarico - maniglie / Vitoni ceramici. 3-hole washbasin mixer - VENEZIA IN, spout projection 15 cm, with waste - handles / Ceramic cartridges. Misturadora de 3 furos para lavatório - VENEZIA IN, projeção da bica: 15 cm, com válvula - manipulós / Cartuchos cerâmicos. Смеситель для раковины на 3 отверстия - VENEZIA IN, вылет излива 15 см, с донным клапаном - Ручки / Керамический картридж. 三孔式面盆龙头 - VENEZIA IN, 龙头出水口长度15cm, 带下水 - 手柄 / 陶瓷阀芯.

Finiture/ Finishing/ Acabamentos/ Отделки/ 漆面 02, 95, P5, P6, P9, 01



N647 | **N646**



N547 | **N546**



N456SF - N448C5 (2 PZ) *
Gruppo lavabo monoforo, interasse bocca 17,5 cm, con scarico - maniglie / Vitoni ceramici. Single-hole washbasin mixer, spout projection 17,5 cm, with waste - handles / Ceramic cartridges. Misturadora de 1 furo para lavatório, projeção da bica: 17,5 cm, com válvula - manipulós / Cartuchos cerâmicos. Смеситель для раковины на 1 отверстие, вылет излива 17,5 см, с донным клапаном - Ручки / Керамический картридж. 三孔式面盆龙头, 龙头出水口长度17,5cm, 带下水 - 手柄 / 陶瓷阀芯.

Finiture/ Finishing/ Acabamentos/ Отделки/ 漆面 02, 95, P5, P6, P9, 01



8320

Bocca lavabo da parete, interasse bocca 20 cm. Wall-mount washbasin spout, spout projection 20 cm. Bica de parede para lavatório, projeção da bica: 20 cm. Излив смесителя со стены для раковины, вылет излива 20 см. 墙装面盆出水口, 龙头出水口长度20cm.

Finiture/ Finishing/ Acabamentos/ Отделки/ 漆面 02, 95, P5, P6, P9, 01

LAVABO.BIDET
WASHBASIN.BIDET
LAVATÓRIO.BIDÉ
ДЛЯ РАКОВИНЫ-ДЛЯ БИДЕ
面盆和妇洗器龙头



N405SW - N448C5 (2 PZ) *
Gruppo lavabo alto 3 fori, interasse bocca 17,5 cm, con scarico - maniglie / Vitoni ceramici. 3-hole high washbasin mixer, spout projection 17,5 cm, with waste - handles / Ceramic cartridges. Misturadora alta de 3 furos para lavatório, projeção da bica: 17,5 cm, com válvula - manipulós / Cartuchos cerâmicos. Смеситель для раковины на 3 отверстия, высокий излив, вылет излива 17,5 см, с донным клапаном - Ручки / Керамический картридж. 三孔式加高面盆龙头组, 龙头出水口长度17,5cm, 带下水 - 手柄 / 陶瓷阀芯.

Finiture/ Finishing/ Acabamentos/ Отделки/ 漆面 02, 95, P5, P6, P9, 01



N647 | **N646**



N547 | **N546**



N413SB+5913A - N448C5 (2 PZ) *

Gruppo lavabo da parete, interasse bocca 20 cm, senza scarico - maniglie / Vitoni ceramici. Wall-mount washbasin mixer, spout projection 20 cm, without waste - handles / Ceramic cartridges. Misturadora de parede para lavatório, projeção da bica: 20 cm, sem válvula - manipulós / Cartuchos cerâmicos. Смеситель из стены для раковины, вылет излива 20 см, без донного клапана - Ручки / Керамический картридж. 墙出面盆龙头, 龙头出水口长度20cm, 不带排水 - 手柄 / 陶瓷阀芯.

Finiture/ Finishing/ Acabamentos/ Отделки/ 漆面 02, 95, P5, P6, P9, 01



N462SF - N448C5 (2 PZ) *

Gruppo bidet monoforo, interasse bocca 12 cm, con scarico - maniglie / Vitoni ceramici. Single-hole bidet mixer, spout projection 12 cm, with waste - handles / Ceramic cartridges. Misturadora de 1 furo para bidé, projeção da bica: 12 cm, com válvula - manipulós / Cartuchos cerâmicos. Смеситель для биде на 1 отверстие, вылет излива 12 см, с донным клапаном - Ручки / Керамический картридж. 单孔式妇洗器, 龙头出水口长度12cm, 带下水 - 手柄 / 陶瓷阀芯.

Finiture/ Finishing/ Acabamentos/ Отделки/ 漆面 02, 95, P5, P6, P9, 01

LAVABO.BIDET
WASHBASIN.BIDET
LAVATÓRIO.BIDÉ
ДЛЯ РАКОВИНЫ-ДЛЯ БИДЕ
面盆和妇洗器龙头



N409S - N448C5 (2 PZ) *
Gruppo bidet tre fori, interasse bocca 12 cm, con scarico - maniglie / Vitoni ceramici. 3-hole bidet mixer, spout projection 12 cm, with waste - handles / Ceramic cartridges. Misturadora de 3 furos para bidé, projeção da bica: 12 cm, com válvula - manipulós / Cartuchos cerâmicos. Смеситель на 3 отверстия для биде, вылет излива 12 см, с донным клапаном - Ручки / Керамический картридж. 墙出面盆龙头, 龙头出水口长度12cm, 带下水 - 手柄 / 陶瓷阀芯.

Finiture/ Finishing/ Acabamentos/ Отделки/ 漆面 02, 95, P5, P6, P9, 01



N647 | **N646**

LAVABO.BIDET
WASHBASIN.BIDET
LAVATÓRIO.BIDÉ
ДЛЯ РАКОВИНЫ-ДЛЯ БИДЕ
面盆和妇洗器龙头



N411SB+5911A - N448C5 (2 PZ) *
Gruppo bidet monoforo, interasse bocca 12 cm, con scarico - maniglie / Vitoni ceramici. Single-hole bidet mixer, spout projection 12 cm, with waste - handles / Ceramic cartridges. Misturadora de 1 furo para bidé, projeção da bica: 12 cm, com válvula - manipulós / Cartuchos cerâmicos. Смеситель для биде на 1 отверстие, вылет излива 12 см, с донным клапаном - Ручки / Керамический картридж. 单孔式妇洗器, 龙头出水口长度12cm, 带下水 - 手柄 / 陶瓷阀芯.

Finiture/ Finishing/ Acabamentos/ Отделки/ 漆面 02, 95, P5, P6, P9, 01



N647 | **N646**



N511SB+5911A - N448C5 (2 PZ) *
Gruppo bidet monoforo - VENEZIA IN, interasse bocca 13,2 cm, con scarico - maniglie / Vitoni ceramici. Single-hole bidet mixer - VENEZIA IN, spout projection 13,2 cm, with waste - handles / Ceramic cartridges. Misturadora de 1 furo para bidé- VENEZIA IN, projeção da bica: 13,2 cm, com válvula - manipulós / Cartuchos cerâmicos. Смеситель для биде на 1 отверстие - VENEZIA IN, вылет излива 13,2 см, с донным клапаном - Ручки / Керамический картридж.

单孔式妇洗器 - VENEZIA IN, 龙头出水口长度13,2cm, 带下水 - 手柄 / 陶瓷阀芯.

Finiture/ Finishing/ Acabamentos/ Отделки/ 漆面 02, 95, P5, P6, P9, 01



N647 | **N646**



N547 | **N546**

DOCCE
SHOWERS
CHUVEIROS
ДУШЕВЫЕ
淋浴系列



N385SB+6185A - N448C5 *
Miscelatore doccia incasso, deviatore a rotazione con chiusura a 2 uscite - maniglia / Cartuccia progressiva. Built-in shower mixer, 2-way shut-off diverter with turning knob - handle / Progressive cartridge. Misturadora embutida para duche, inversor de 2 vias de manipulo giratório com válvula de corte - manipulo / Cartucho progressivo. Встраиваемый смеситель для душа, переключатель с закрытием, на 2 потока с поворотной кнопкой - ручка / Прогрессивный картридж. 预埋式淋浴开关, 旋钮式带关闭2向分水器 - 开关手柄 / 渐进式新型阀芯.

Finiture/ Finishing/ Acabamentos/ Отделки/ 漆面 02, 95, P5, P6, P9, 01



N648

* **Maniglie da ordinare separatamente, consultare p. 155** / Handles to be ordered separately, refer p. 155 / Manipulos a encomendar separadamente, consulte a página 155 /

Ручки заказываются отдельно, см. стр. 155 / 把手需单独订购，参见第 155 页

LAVABO.BIDET
WASHBASIN.BIDET
LAVATÓRIO.BIDÉ
ДЛЯ РАКОВИНЫ-ДЛЯ БИДЕ
面盆和妇洗器龙头



N411SB+5911A - N448C5 (2 PZ) *
Gruppo bidet monoforo, interasse bocca 12 cm, con scarico - maniglie / Vitoni ceramici. Single-hole bidet mixer, spout projection 12 cm, with waste - handles / Ceramic cartridges. Misturadora de 1 furo para bidé, projeção da bica: 12 cm, com válvula - manipulós / Cartuchos cerâmicos. Смеситель для биде на 1 отверстие, вылет излива 12 см, с донным клапаном - Ручки / Керамический картридж. 单孔式妇洗器, 龙头出水口长度12cm, 带下水 - 手柄 / 陶瓷阀芯.

Finiture/ Finishing/ Acabamentos/ Отделки/ 漆面 02, 95, P5, P6, P9, 01



N647 | **N646**



N547 | **N546**

LAVABO.BIDET
WASHBASIN.BIDET
LAVATÓRIO.BIDÉ
ДЛЯ РАКОВИНЫ-ДЛЯ БИДЕ
面盆和妇洗器龙头



N509S - N448C5 (2 PZ) *
Gruppo bidet tre fori - VENEZIA IN, interasse bocca 13,5 cm, con scarico - maniglie / Vitoni ceramici. 3-hole bidet mixer - VENEZIA IN, spout projection 13,5 cm, with waste - handles / Ceramic cartridges. Misturadora de 3 furos para bidé-VENEZIA IN, projeção da bica: 13,5 cm, com válvula - manipulós / Cartuchos cerâmicos. Смеситель на 3 отверстия для биде - VENEZIA IN, вылет излива 13,5 см, с донным клапаном - Ручки / Керамический картридж.

墙出面盆龙头 - VENEZIA IN, 龙头出水口长度13,5cm, 带下水 - 开关手柄 / 陶瓷阀芯.

Finiture/ Finishing/ Acabamentos/ Отделки/ 漆面 02, 95, P5, P6, P9, 01

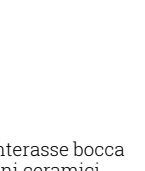


N647 | **N646**



N547 | **N546**

LAVABO.BIDET
WASHBASIN.BIDET
LAVATÓRIO.BIDÉ
ДЛЯ РАКОВИНЫ-ДЛЯ БИДЕ
面盆和妇洗器龙头



N509S - N448C5 (2 PZ) *
Gruppo bidet tre fori - VENEZIA IN, interasse bocca 13,5 cm, con scarico - maniglie / Vitoni ceramici. 3-hole bidet mixer - VENEZIA IN, spout projection 13,5 cm, with waste - handles / Ceramic cartridges. Misturadora de 3 furos para bidé-VENEZIA IN, projeção da bica: 13,5 cm, com válvula - manipulós / Cartuchos cerâmicos. Смеситель на 3 отверстия для биде - VENEZIA IN, вылет излива 13,5 см, с донным клапаном - Ручки / Керамический картридж.

墙出面盆龙头 - VENEZIA IN, 龙头出水口长度13,5cm, 带下水 - 开关手柄 / 陶瓷阀芯.

Finiture/ Finishing/ Acabamentos/ Отделки/ 漆面 02, 95, P5, P6, P9, 01



N647 | **N646**

LAVABO.BIDET
WASHBASIN.BIDET
LAVATÓRIO.BIDÉ
ДЛЯ РАКОВИНЫ-ДЛЯ БИДЕ
面盆和妇洗器龙头

N509S - N448C5 (2 PZ) *
Gruppo bidet tre fori - VENEZIA IN, interasse bocca 13,5 cm, con scarico - maniglie / Vitoni ceramici. 3-hole bidet mixer - VENEZIA IN, spout projection 13,5 cm, with waste - handles / Ceramic cartridges. Misturadora de 3 furos para bidé-VENEZIA IN, projeção da bica: 13,5 cm, com válvula - manipulós / Cartuchos cerâmicos. Смеситель на 3 отверстия для биде - VENEZIA IN, вылет излива 13,5 см, с донным клапаном - Ручки / Керамический картридж.

墙出面盆龙头 - VENEZIA IN, 龙头出水口长度13,5cm, 带下水 - 开关手柄 / 陶瓷阀芯.

Finiture/ Finishing/ Acabamentos/ Отделки/ 漆面 02, 95, P5, P6, P9, 01

N647 | **N646**

N509S - N448C5 (2 PZ) *
Gruppo bidet tre fori - VENEZIA IN, interasse bocca 13,5 cm, con scarico - maniglie / Vitoni ceramici. 3-hole bidet mixer - VENEZIA IN, spout projection 13,5 cm, with waste - handles / Ceramic cartridges. Misturadora de 3 furos para bidé-VENEZIA IN, projeção da bica: 13,5 cm, com válvula - manipulós / Cartuchos cerâmicos. Смеситель на 3 отверстия для биде - VENEZIA IN, вылет излива 13,5 см, с донным клапаном - Ручки / Керамический картридж.

墙出面盆龙头 - VENEZIA IN, 龙头出水口长度13,5cm, 带下水 - 开关手柄 / 陶瓷阀芯.

Finiture/ Finishing/ Acabamentos/ Отделки/ 漆面 02, 95, P5, P6, P9, 01

6000B+3900A
Miscelatore termostatico doccia incasso 3/4" / Cartuccia termostatica. 3/4" built-in thermostatic shower mixer / Thermostatic cartridge. Misturadora termostática embutida 3/4" para duche / Cartucho termostático. Термостатический встраиваемый смеситель для душа, 3/4" / Термостатический картридж. 3/4" 寸管径预埋式恒温开关 / 恒温阀芯.

Miscelatore termostatico doccia incasso 3/4" / Cartuccia termostatica. 3/4" built-in thermostatic shower mixer / Thermostatic cartridge. Misturadora termostática embutida 3/4" para duche / Cartucho termostático. Термостатический встраиваемый смеситель для душа, 3/4" / Термостатический картридж. 3/4" 寸管径预埋式恒温开关 / 恒温阀芯.

Finiture/ Finishing/ Acabamentos/ Отделки/ 漆面 02, 95, P5, P6, P9, 01

DOCCE
SHOWERS
CHUVEIROS
ДУШЕВЫЕ
淋浴系列



N290SB+6090A - N448C5 *
Rubinetto di arresto 3/4" - maniglia / Vitoni ceramici.
3/4" stop valve - handle / Ceramic cartridges.
Válvula de corte 3/4" - manípulo / Cartuchos cerâmicos.
Запорный вентиль 3/4" - ручка / Керамический картридж.
3/4" 寸管径止水阀 - 开关手柄 / 陶瓷阀芯。

Finiture/ Finishing/ Acabamentos/ Отделки/ 漆面
02, 95, P5, P6, P9, 01



N203SB+6003A - N448C5 (3 PZ) *
Miscelatore termostatico doccia incasso 3/4",
2 uscite da 3/4" - maniglie / Cartuccia termostatica.
3/4" built-in thermostatic shower mixer,
nos. 2 3/4" outlets - handles /Thermostatic cartridge.
Misturadora termostática embutida 3/4" para duche,
saída 3/4" - 2 vias - manípulos / Cartucho termostático.
Термостатический встраиваемый смеситель для душа, 3/4", 2 выпуска 3/4" - Ручки / Термостатический картридж.
3/4" 寸管径预埋式恒温开关, 3/4" 寸管径2出水口 - 手柄 / 恒温阀芯。

Finiture/ Finishing/ Acabamentos/ Отделки/ 漆面
02, 95, P5, P6, P9, 01




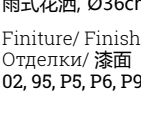
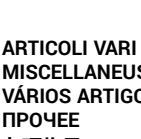
5943
Completo doccia.
Shower set.
Conjunto de chuveiro de mão.
Душевой набор.
整套淋浴。

Finiture/ Finishing/ Acabamentos/ Отделки/ 漆面
02, 95, P5, P6, P9, 01



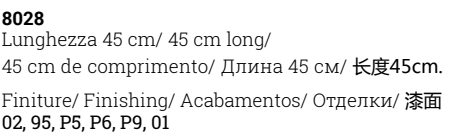
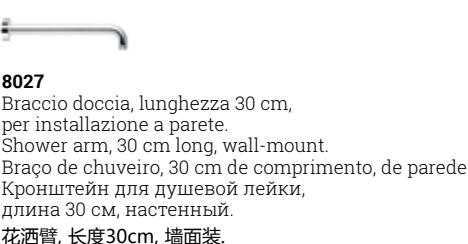
N201SB+6001A - N448C5 *
Miscelatore termostatico doccia incasso 3/4",
1 uscita da 3/4" - maniglia / Cartuccia termostatica.
3/4" built-in thermostatic shower mixer,
no.1 3/4" outlet - handle / Thermostatic cartridge.
Misturadora termostática embutida 3/4" para duche,
saída 3/4" - 1 via - manípulo / Cartucho termostático.
Термостатический встраиваемый смеситель для душа, 3/4", 1 выпуск 3/4" - ручка / Термостатический картридж.
3/4" 寸管径预埋式恒温开关, 3/4" 寸出水口径 - 开关手柄 / 恒温阀芯。

Finiture/ Finishing/ Acabamentos/ Отделки/ 漆面
02, 95, P5, P6, P9, 01



N202SB+6002A - N448C5 (2 PZ) *
Miscelatore termostatico doccia incasso 3/4",
2 uscite da 3/4" - maniglie / Cartuccia termostatica.
3/4" built-in thermostatic shower mixer,
nos. 2 3/4" outlets - handles /Thermostatic cartridge.
Misturadora termostática embutida 3/4" para duche,
saída 3/4" - 2 vias - manípulos / Cartucho termostático.
Термостатический встраиваемый смеситель для душа, 3/4", 2 выпуска 3/4" - Ручки / Термостатический картридж.
3/4" 寸管径预埋式恒温开关, 3/4" 寸管径2出水口 - 手柄 / 恒温阀芯。

Finiture/ Finishing/ Acabamentos/ Отделки/ 漆面
02, 95, P5, P6, P9, 01



venezia

VASCA
BATHTUB
BANHEIRA
СМЕСИТЕЛИ ДЛЯ ВАННЫ
浴缸龙头



N465S - N448C5 (2 PZ) *
Gruppo bordo vasca, interasse bocca 17,5 cm - maniglie / Vitoni ceramici.
Deck-mount bathtub mixer, spout projection 17,5 cm - handles / Ceramic cartridges.
Misturadora para aba de banheira, projeção da bica: 17,5 cm - manípulos / Cartuchos cerâmicos.
Наборный смеситель для ванны, вылет излива 17,5 см - Ручки / Керамический картридж.
缸边式浴缸龙头组, 龙头出水口长度17,5cm - 手柄 / 陶瓷阀芯。

Finiture/ Finishing/ Acabamentos/ Отделки/ 漆面
02, 95, P5, P6, P9, 01



N567S - N448C5 (2 PZ) *
Gruppo bordo vasca - VENEZIA IN - maniglie / Vitoni ceramici.
Deck-mount bathtub mixer - VENEZIA IN - handles / Ceramic cartridges.
Misturadora para aba de banheira - VENEZIA IN - manípulos / Cartuchos cerâmicos.
Наборный смеситель для ванны - VENEZIA IN - Ручки / Керамический картридж.
缸边式浴缸龙头组 - VENEZIA IN - 手柄 / 陶瓷阀芯。

Finiture/ Finishing/ Acabamentos/ Отделки/ 漆面
02, 95, P5, P6, P9, 01




C945
Bocca vasca da parete, interasse bocca 19 cm.
Wall-mount bathtub spout, spout projection 19 cm.
Bica de parede para banheira, projeção da bica: 19 cm.
Излив из стены для ванны, вылет излива 19 см.
墙装式浴缸出水口, 龙头出水口长度19cm.

Finiture/ Finishing/ Acabamentos/ Отделки/ 漆面
02, 95, P5, P6, P9, 01



N565S - N448C5 (2 PZ) *
Gruppo bordo vasca - VENEZIA IN, interasse bocca 16 - maniglie / Vitoni ceramici.
Deck-mount bathtub mixer - VENEZIA IN, spout projection 16 cm - handles / Ceramic cartridges.
Misturadora para aba de banheira - VENEZIA IN, projeção da bica: 16 cm - manípulos / Cartuchos cerâmicos.
Наборный смеситель для ванны - VENEZIA IN, вылет излива 16 см - Ручки / Керамический картридж.
缸边式浴缸龙头组 - VENEZIA IN, 龙头出水口长度16cm - 手柄 / 陶瓷阀芯。

Finiture/ Finishing/ Acabamentos/ Отделки/ 漆面
02, 95, P5, P6, P9, 01



N580SB+1680A - N448C5 (2 PZ) *
Gruppo vasca da pavimento - VENEZIA IN, interasse bocca 21,5 cm - maniglie/ Vitoni ceramici.
Floor-mount bathtub mixer - VENEZIA IN, spout projection 21,5 cm - handles / Ceramic cartridges.
Misturadora de chão para banheira - VENEZIA IN, projeção da bica: 21,5 cm, inversor de 2 vias com ruizador / Cartuchos cerâmicos.
Напольный смеситель для ванны - VENEZIA IN, вылет излива 21,5 см - Ручки / Керамический картридж.
落地式浴缸龙头组 - VENEZIA IN, 龙头出水口长度20cm - 手柄 / 陶瓷阀芯。

Finiture/ Finishing/ Acabamentos/ Отделки/ 漆面
02, 95, P5, P6, P9, 01



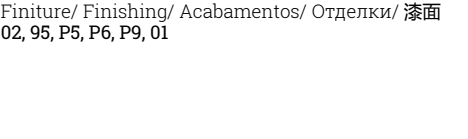
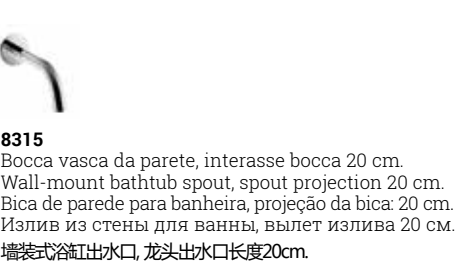
8418
Bocca vasca da pavimento, interasse bocca 24 cm.
Floor-mount bathtub spout, spout projection 24 cm.
Bica de chão para banheira, projeção da bica: 24 cm.
Напольный излив для ванны, вылет излива 24 см.
落地式浴缸出水口, 龙头出水口长度24cm.

Finiture/ Finishing/ Acabamentos/ Отделки/ 漆面
02, 95, P5, P6, P9, 01



N467S - N448C5 (2 PZ) *
Gruppo bordo vasca - maniglie / Vitoni ceramici.
Deck-mount bathtub mixer - handles / Ceramic cartridges.
Misturadora para aba de banheira - manípulos / Cartuchos cerâmicos.
Наборный смеситель для ванны - Ручки / Керамический картридж.
缸边式浴缸龙头组 - 手柄 / 陶瓷阀芯。

Finiture/ Finishing/ Acabamentos/ Отделки/ 漆面
02, 95, P5, P6, P9, 01



venezia

*** Maniglie da ordinare separatamente, consultare p. 155 /** Handles to be ordered separately, refer p. 155 / **Manípulos a encomendar separadamente, consulte a página 155 /** Ручки заказываются отдельно, см. стр. 155 / **把手需单独订购，参见第 155 页**

LAVABO.BIDET
WASHBASIN.BIDET
LAVATÓRIO.BIDÉ
Для РАКОВИНЫ-ДЛЯ БИДЕ
面盆和妇洗器龙头



S104S - F4 S148 (2 PZ)
Gruppo lavabo 3 fori, interasse bocca 18,3 cm, con scarico - maniglie / Vitoni ceramici. 3-hole washbasin mixer, spout projection 18,3 cm, with waste - handles / Ceramic cartridges. Misturadora de 3 furos para lavatório, projeção da bica: 18,3 cm, com válvula - manípulos / Cartuchos cerâmicos. Смеситель для раковины на 3 отверстия, вылет излива 18,3 см, с донным клапаном - Ручки / Керамический картридж.

三孔式面盆龙头, 龙头出水口长度18,3cm, 带下水 - 手柄 / 陶瓷阀芯.

Finiture/ Finishing/ Acabamentos/ Отделки/ 漆面 02, 13



S006SWF - F4 S048 (1 PZ)
Miscelatore lavabo alto monoforo, interasse bocca 16 cm, senza scarico - maniglia / Cartuccia tradizionale. Single-hole high washbasin mixer, spout projection 16 cm, without waste - handle / Traditional cartridge. Misturadora alta de 1 furo para lavatório, projeção da bica: 16 cm, sem válvula - manípulo /Cartucho tradicional. Смеситель для раковины на 1 отверстие, высокий излив, вылет излива 16 см, без донного клапана - ручка / Традиционный картридж. 单孔式加高款面盆混合器, 龙头出水口长度16cm, 不带排水 - 开关手柄 / 传统阀芯.

Finiture/ Finishing/ Acabamentos/ Отделки/ 漆面 02, 13



8497
Bocca lavabo da parede, interasse bocca 15 cm. Wall-mount washbasin spout, spout projection 15 cm. Bica de parede para lavatório, projeção da bica: 15 cm. Излив смесителя со стены для раковины, вылет излива 15 см. 墙装面盆出水口, 龙头出水口长度15cm.

8498
Interasse bocca 20 cm. Spout projection 20 cm. Projeção da bica: 20 cm. Вылет излива 20 см. 龙头出水口长度20cm.

Finiture/ Finishing/ Acabamentos/ Отделки/ 漆面 02, 13



S210SB+R010A - F4 S148 (2 PZ)
Gruppo lavabo da parede, interasse bocca 15 cm, senza scarico - maniglie / Vitoni ceramici. Wall-mount washbasin mixer, spout projection 15 cm, without waste - handles / Ceramic cartridges. Misturadora de parede para lavatório, projeção da bica: 15 cm, sem válvula - manípulos / Cartuchos cerâmicos. Смеситель из стены для раковины, вылет излива 15 см, без донного клапана - Ручки / Керамический картридж.

墙出面盆龙头, 龙头出水口长度15cm, 不带排水 - 手柄 / 陶瓷阀芯.

S213SB+R010A - F4 S148 (2 PZ)
Interasse bocca 20 cm. Spout projection 20 cm. Projeção da bica: 20 cm. Вылет излива 20 см. 龙头出水口长度20cm.

Finiture/ Finishing/ Acabamentos/ Отделки/ 漆面 02, 13



S009SB+M011A - F4 S248 (1 PZ)
Miscelatore lavabo da parete, interasse bocca 15 cm, senza scarico - maniglia / Cartuccia tradizionale. Wall-mount washbasin mixer, spout projection 15 cm, without waste - handle / Traditional cartridge. Misturadora de parede para lavatório, projeção da bica: 15 cm, sem válvula - manípulo / Cartucho tradicional. Смеситель из стены для раковины, вылет излива 15 см, без донного клапана - ручка / Традиционный картридж. 墙出面盆龙头, 龙头出水口长度15cm, 不带排水 - 开关手柄 / 传统阀芯.

S011SB+M011A - F4 S248 (1 PZ)
Interasse bocca 20 cm. Spout projection 20 cm. Projeção da bica: 20 cm. Вылет излива 20 см. 龙头出水口长度20cm.

Finiture/ Finishing/ Acabamentos/ Отделки/ 漆面 02, 13



S008SF - F4 S048 (1 PZ)
Miscelatore bidet monoforo, interasse bocca 13 cm, con scarico - maniglia / Cartuccia tradizionale. Single-hole bidet mixer, spout projection 13 cm, with waste - handle / Traditional cartridge. Misturadora de 1 furo para bidé, projeção da bica: 13 cm, com válvula - manípulo / Cartucho tradicional. Смеситель для биде на 1 отверстие, вылет излива 13 см, с донным клапаном - ручка / Традиционный картридж.

单孔式妇洗器混合器, 龙头出水口长度13cm, 带下水 - 开关手柄 / 传统阀芯.

Finiture/ Finishing/ Acabamentos/ Отделки/ 漆面 02, 13



S004SF - F4 S048 (1 PZ)
Miscelatore lavabo monoforo, interasse bocca 13 cm, con scarico - maniglia / Cartuccia tradizionale. Single-hole washbasin mixer, spout projection 13 cm, with waste - handle / Traditional cartridge. Misturadora de 1 furo para lavatório, projeção da bica: 13 cm, com válvula - manípulo / Cartucho tradicional. Смеситель для раковины на 1 отверстие, вылет излива 13 см, с донным клапаном - ручка / Традиционный картридж.

单孔式面盆混合龙头, 龙头出水口长度13cm, 带下水 - 开关手柄 / 传统阀芯.

Finiture/ Finishing/ Acabamentos/ Отделки/ 漆面 02, 13



S010SB+M011A - F4 S248 (1 PZ)
Miscelatore lavabo da parete, interasse bocca 15 cm, senza scarico - maniglia / Cartuccia tradizionale. Wall-mount washbasin mixer, spout projection 15 cm, without waste - handle / Traditional cartridge. Misturadora de parede para lavatório, projeção da bica: 15 cm, sem válvula - manípulo / Cartucho tradicional. Смеситель из стены для раковины, вылет излива 15 см, без донного клапана - ручка / Традиционный картридж.

墙出面盆龙头, 龙头出水口长度15cm, 不带排水 - 开关手柄 / 传统阀芯.

S013SB+M011A - F4 S248 (1 PZ)
Interasse bocca 20 cm. Spout projection 20 cm. Projeção da bica: 20 cm. Вылет излива 20 см. 龙头出水口长度20cm.


Finiture/ Finishing/ Acabamentos/ Отделки/ 漆面 02, 13



S063SB+M063A - F4 S248 (1 PZ)
Miscelatore doccia incasso, 1 uscita da 1/2" - maniglia / Cartuccia tradizionale. Built-in shower mixer, no. 1 1/2" outlet - handle / Traditional cartridge. Misturadora embutida para duche, saída 1/2" - 1 via - manípulo / Cartucho tradicional. Встраиваемый смеситель для душа, 1 выпуск 1/2" - ручка / Традиционный картридж.

预埋式淋浴开关, 1/2" 寸管径单出水口 - 开关手柄 / 传统阀芯.

Finiture/ Finishing/ Acabamentos/ Отделки/ 漆面 02, 13



S300B+3900A
Miscelatore termostatico doccia incasso 3/4" / Cartuccia termostatica. 3/4" built-in thermostatic shower mixer / Thermostatic cartridge. Misturadora termostática embutida 3/4" para duche / Cartucho termostático. Термостатический встраиваемый смеситель для душа, 3/4" / Термостатический картридж. 3/4" 寸管径预埋式恒温开关 / 恒温阀芯.

Finiture/ Finishing/ Acabamentos/ Отделки/ 漆面 02, 13



S303SB+6003A - F4 S348 (3 PZ)
Miscelatore termostatico doccia incasso 3/4", 3 uscite da 3/4" - maniglie / Cartuccia termostatica. 3/4" built-in thermostatic shower mixer, nos. 3 3/4" outlets - handles / Thermostatic cartridge. Misturadora termostática embutida 3/4" para duche, saída 3/4" - 3 vias - manípulos / Cartucho termostático. 3/4" Thermostatbrausemischer, 3 выпуска 3/4" - Ручки / Термостатический картридж. 3/4" 寸管径预埋式恒温开关, 3/4" 寸管径3出水口 - 手柄 / 恒温阀芯.


Finiture/ Finishing/ Acabamentos/ Отделки/ 漆面 02, 13



S181SB+M585A - F4 S248 (1 PZ)
Miscelatore doccia incasso, deviatore a rotazione a 2 uscite - maniglia / Cartuccia tradizionale. Built-in shower mixer, 2-way diverter with turning knob - handle / Traditional cartridge. Misturadora embutida para duche, inversor de 2 vias de manípulo giratório - manípulo / Cartucho tradicional. Встраиваемый смеситель для душа, Переключатель на 2 потока с поворотной кнопкой - ручка / Традиционный картридж. 预埋式淋浴开关, 旋钮式2向分水器 - 开关手柄 / 传统阀芯.

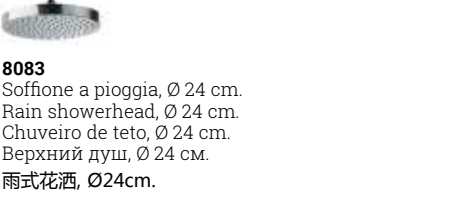
S189SB+M587A - F4 S248 (1 PZ)
3 uscite/ 3 outlets/ 3 vias/ 3 выпуска/ 三出水口.

Finiture/ Finishing/ Acabamentos/ Отделки/ 漆面 02, 13




S391SB+6090A - F4 S348 (1 PZ)
Rubinetto di arresto 3/4" - maniglia / Vitoni ceramici. 3/4" stop valve - handle / Ceramic cartridges. Válvula de corte 3/4" - manípulo / Cartuchos cerâmicos. Запорный вентиль 3/4" - ручка / Керамический картридж. 3/4" 寸管径止水阀 - 开关手柄 / 陶瓷阀芯.

Finiture/ Finishing/ Acabamentos/ Отделки/ 漆面 02, 13



8083
Soffione a pioggia, Ø 24 cm. Rain showerhead, Ø 24 cm. Chuveiro de teto, Ø 24 cm. Верхний душ, Ø 24 cm. 雨式花洒, Ø24cm.

Finiture/ Finishing/ Acabamentos/ Отделки/ 漆面 02, 13



S331B+D331A
Miscelatore termostatico doccia incasso 3/4", 1 uscita da 3/4". 3/4" built-in thermostatic shower mixer, no. 1 3/4" outlet. Misturadora termostática embutida 3/4" para duche, saída 3/4" - 1 via. Термостатический встраиваемый смеситель для душа, 3/4", 1 выпуск 3/4". 3/4" 寸管径预埋式恒温开关, 3/4" 寸出水口径.

S372B+D372A
2 uscite/ 2 outlets/ 2 vias/ 2 выпуска/ 双出水口.

S373B+D373A
3 uscite/ 3 outlets/ 3 vias/ 3 выпуска/ 三出水口.

Finiture/ Finishing/ Acabamentos/ Отделки/ 漆面 02, 13



S302SB+6002A - F4 S348 (2 PZ)
Miscelatore termostatico doccia incasso 3/4", 2 uscite da 3/4" - maniglie / Cartuccia termostatica. 3/4" built-in thermostatic shower mixer, nos. 2 3/4" outlets - handles /Thermostatic cartridge. Misturadora termostática embutida 3/4" para duche, saída 3/4" - 2 vias - manípulos / Cartucho termostático. Термостатический встраиваемый смеситель для душа, 3/4", 2 выпуска 3/4" - Ручки / Термостатический картридж. 3/4" 寸管径预埋式恒温开关, 3/4" 寸管径2出水口 - 手柄 / 恒温阀芯.

Finiture/ Finishing/ Acabamentos/ Отделки/ 漆面 02, 13



8084
Soffione a pioggia, Ø 36 cm. Rain showerhead, Ø 36 cm. Chuveiro de teto, Ø 36 cm. Верхний душ, Ø 36 cm. 雨式花洒, Ø36cm.

Finiture/ Finishing/ Acabamentos/ Отделки/ 漆面 02, 13

nice

ARTICOLI VARI
MISCELLANEUS ARTICLES
VÁRIOS ARTIGOS
ПРОЧЕЕ
杂项物品



8027
Braccio doccia, lunghezza 30 cm, per installazione a parete.
Shower arm, 30 cm long, wall-mount.
Braço de chuveiro, 30 cm de comprimento, de parede.
Кронштейн для душевой лейки, длина 30 см, настенный.
花洒臂, 长度30cm, 墙面装.


8028
Lunghezza 45 cm/ 45 cm long/ 45 cm de comprimento/ Длина 45 см/ 长度45cm.

Finiture/ Finishing/ Acabamentos/ Отделки/ 漆面 02, 13



S065S - S148 (2 PZ)
Gruppo bordo vasca, interasse bocca 18,3 cm - maniglie / Vitoni ceramici.
Deck-mount bathtub mixer, spout projection 18,3 cm - handles / Ceramic cartridges.
Misturadora para aba de banheira, projeção da bica: 18,3 cm - manípulos / Cartuchos cerâmicos.
Наборный смеситель для ванны, вылет излива 18,3 см - Ручки / Керамический картридж.
缸边式浴缸龙头组, 龙头出水口长度18,3cm - 手柄 / 陶瓷阀芯.

Finiture/ Finishing/ Acabamentos/ Отделки/ 漆面 02, 13



Finiture delle maniglie - PMMA
Finishing for the handles - PMMA
Acabamento para as alças - PMMA
Отделки ручек - PMMA
把手材质 PMMA



8093
Completo doccia.
Shower set.
Conjunto de chuveiro de mão.
Душевой набор.
整套淋浴.

Finiture/ Finishing/ Acabamentos/ Отделки/ 漆面 02, 13



S067S - F4 S148 (2 PZ)
Gruppo bordo vasca - maniglie / Vitoni ceramici.
Deck-mount bathtub mixer - handles / Ceramic cartridges.
Misturadora para aba de banheira - manípulos / Cartuchos cerâmicos.
Наборный смеситель для ванны - Ручки / Керамический картридж.
缸边式浴缸龙头组 - 手柄 / 陶瓷阀芯.

Finiture/ Finishing/ Acabamentos/ Отделки/ 漆面 02, 13




VASCA
BATHTUB
BANHEIRA
СМЕСИТЕЛИ ДЛЯ ВАННЫ
浴缸龙头



S020SB+R021A - F4 S248 (1 PZ)
Gruppo vasca incasso, interasse bocca 15 cm - maniglia / Cartuccia tradizionale.
Built-in bathtub mixer, spout projection 15 cm - handle / Traditional cartridge.
Misturadora embutida para banheira, projeção da bica: 15 cm - manípulo / Cartucho tradicional.
Встраиваемый смеситель для ванны, Вылет излива 15 см - ручка / Традиционный картридж.
预埋浴缸混合龙头, 龙头出水口长度15cm - 开关手柄 / 传统阀芯.

S021SB+R021A - F4 S248 (1 PZ)
Interasse bocca 20 cm.
Spout projection 20 cm.
Projeção da bica: 20 cm.
Вылет излива 20 см.
龙头出水口长度20cm.

Finiture/ Finishing/ Acabamentos/ Отделки/ 漆面 02, 13



W010
Bocca vasca da parete, interasse bocca 15 cm.
Wall-mount bathtub spout, spout projection 15 cm.
Bica de parede para banheira, projeção da bica: 15 cm.
Излив из стены для ванны, вылет излива 15 см.
墙装式浴缸出水口, 龙头出水口长度15cm.

8499
Interasse bocca 20 cm.
Spout projection 20 cm.
Projeção da bica: 20 cm.
Вылет излива 20 см.
龙头出水口长度20cm.

Finiture/ Finishing/ Acabamentos/ Отделки/ 漆面 02, 13

nice

LAVABO.BIDET
WASHBASIN.BIDET
LAVATÓRIO.BIDÉ
ДЛЯ РАКОВИНЫ-ДЛЯ БИДЕ
面盆和妇洗器龙头



R007
Gruppo lavabo 3 fori, interasse bocca 16 cm, con scarico / Vitoni ceramici.
3-hole washbasin mixer, spout projection 16 cm, with waste / Ceramic cartridges.
Misturadora de 3 furos para lavatório, projeção da bica: 16 cm, com válvula / Cartuchos cerâmicos.
Смеситель для раковины на 3 отверстия, вылет излива 16 см, с донным клапаном / Керамический картридж.
三孔式面盆龙头, 龙头出水口长度16cm, 带下水 / 陶瓷阀芯.

Finiture/ Finishing/ Acabamentos/ Отделки/ 漆面 02, 95, P5, P6, P9



R404F
Miscelatore lavabo monoforo, interasse bocca 11 cm, con scarico / Cartuccia tradizionale.
Single-hole washbasin mixer, spout projection 11 cm, without waste / Traditional cartridge.
Misturadora de 1 furo para lavatório, projeção da bica: 11 cm, com válvula / Cartucho tradicional.
Смеситель для раковины на 1 отверстие, вылет излива 11 см, с донным клапаном / Традиционный картридж.
单孔式面盆混合龙头, 龙头出水口长度11cm, 带下水 / 传统阀芯.

Finiture/ Finishing/ Acabamentos/ Отделки/ 漆面 02, 95, P5, P6, P9



R411B+M011A
Miscelatore lavabo da parete, interasse bocca 16 cm, senza scarico / Cartuccia tradizionale.
Wall-mount washbasin mixer, spout projection 16 cm, without waste / Traditional cartridge.
Misturadora de parede para lavatório, projeção da bica: 16 cm, sem válvula / Cartucho tradicional.
Смеситель из стены для раковины, вылет излива 16 см, Без донного клапана / Традиционный картридж.
墙出面盆龙头, 龙头出水口长度16cm, 不带排水 / 传统阀芯.

R413B+M011A
Interasse bocca 21 cm.
Spout projection 21 cm.
Projeção da bica: 21 cm.
Вылет излива 21 см.
龙头出水口长度21cm.

Finiture/ Finishing/ Acabamentos/ Отделки/ 漆面 02, 95, P5, P6, P9



R010B+R010A
Gruppo lavabo da parete, interasse bocca 15 cm, senza scarico / Vitoni ceramici.
Wall-mount washbasin mixer, spout projection 15 cm, without waste / Ceramic cartridges.
Misturadora de parede para lavatório, projeção da bica: 15 cm, sem válvula / Cartuchos cerâmicos.
Смеситель из стены для раковины, вылет излива 15 см, без донного клапана / Керамический картридж.
墙出面盆龙头, 龙头出水口长度15cm, 不带排水 / 陶瓷阀芯.


R013B+R010A
Interasse bocca 20 cm.
Spout projection 20 cm.
Projeção da bica: 20 cm.
Вылет излива 20 см.
龙头出水口长度20cm.

Finiture/ Finishing/ Acabamentos/ Отделки/ 漆面 02, 95, P5, P6, P9



R406WF
Miscelatore lavabo alto monoforo, interasse bocca 14 cm, senza scarico / Cartuccia tradizionale.
Single-hole high washbasin mixer, spout projection 14 cm, without waste / Traditional cartridge.
Misturadora alta de 1 furo para lavatório, projeção da bica: 14 cm, sem válvula / Cartucho tradicional.
Смеситель для раковины на 1 отверстие, высокий излив, вылет излива 14 см, Без донного клапана / Традиционный картридж.
单孔式加高款面盆混合器, 龙头出水口长度14cm, 不带排水 / 传统阀芯.

Finiture/ Finishing/ Acabamentos/ Отделки/ 漆面 02, 95, P5, P6, P9



R062F
Gruppo bidet monoforo, interasse bocca 11 cm, con scarico / Vitoni ceramici.
Single-hole bidet mixer, spout projection 11 cm, with waste / Ceramic cartridges.
Misturadora de 1 furo para bidé, projeção da bica: 11 cm, com válvula / Cartuchos cerâmicos.
Смеситель для биде на 1 отверстие, вылет излива 11 см, с донным клапаном / Керамический картридж.
单孔式妇洗器, 龙头出水口长度11cm, 带下水 / 陶瓷阀芯.

Finiture/ Finishing/ Acabamentos/ Отделки/ 漆面 02, 95, P5, P6, P9



R056F
Gruppo lavabo monoforo, interasse bocca 16 cm, con scarico / Vitoni ceramici.
Single-hole washbasin mixer, spout projection 16 cm, with waste / Ceramic cartridges.
Misturadora de 1 furo para lavatório, projeção da bica: 16 cm, com válvula / Cartuchos cerâmicos.
Смеситель для раковины на 1 отверстие, вылет излива 16 см, с донным клапаном / Керамический картридж.
三孔式面盆龙头, 龙头出水口长度16cm, 带下水 / 陶瓷阀芯.

Finiture/ Finishing/ Acabamentos/ Отделки/ 漆面 02, 95, P5, P6, P9



R504W
Miscelatore lavabo 2 fori, interasse bocca 16 cm, senza scarico / Cartuccia tradizionale.
2-hole washbasin mixer, spout projection 16 cm, without waste / Traditional cartridge.
Misturadora de 2 furos para lavatório, projeção da bica: 16 cm, sem válvula / Cartucho tradicional.
2-Loch-Наборное управление, вылет излива 16 см, Без донного клапана / Традиционный картридж.
两孔式面盆混合器, 龙头出水口长度16cm, 不带排水 / 传统阀芯.

Finiture/ Finishing/ Acabamentos/ Отделки/ 漆面 02, 95, P5, P6, P9



R408F
Miscelatore bidet monoforo, interasse bocca 12,5 cm, con scarico / Cartuccia tradizionale.
Single-hole bidet mixer, spout projection 12,5 cm, with waste / Traditional cartridge.
Misturadora de 1 furo para bidé, projeção da bica: 12,5 cm, com válvula / Cartucho tradicional.
Смеситель для биде на 1 отверстие, вылет излива 12,5 см, с донным клапаном / Традиционный картридж.
单孔式妇洗器混合器, 龙头出水口长度12,5cm, 带下水 / 传统阀芯.

Finiture/ Finishing/ Acabamentos/ Отделки/ 漆面 02, 95, P5, P6, P9

icona classic

ARTICOLI VARI MISCELLANEUS ARTICLES VÁRIOS ARTIGOS ПРОЧЕЕ 杂项物品



R051
Gruppo **lavello cucina**, interasse bocca 21,5 cm, senza scarico / Vitoni ceramici.
Sink mixer, spout projection 21,5 cm, without waste / Ceramic cartridges.
Misturadora de cozinha, projeção da bica: 21,5 cm, sem válvula / Cartuchos cerâmicos.
Смеситель на 1 отверстие для раковины, вылет излива 21,5 см, Без донного клапана / Керамический картридж.
厨房龙头组, 龙头出水口长度20cm, 不带排水 / 陶瓷阀芯.
Finiture/ Finishing/ Acabamentos/ Отделки/ 漆面
02, 95, P5, P6, P9



R731B+D331A
Miscelatore termostatico doccia incasso 3/4", 1 uscita da 3/4".
3/4" built-in thermostatic shower mixer, no. 1 3/4" outlet.
Misturadora termostática embutida 3/4" para duche, saída 3/4" - 1 via.
Термостатический встраиваемый смеситель для душа, 3/4", 1 выпуск 3/4".
3/4" 寸管径预埋式恒温开关, 3/4" 寸出水口径.

R772B+D372A
2 uscite/ 2 outlets/ 2 vias/ 2 выпуска/ 双出水口.

R773B+D373A
3 uscite/ 3 outlets/ 3 vias/ 3 выпуска/ 三出水口.

Finiture/ Finishing/ Acabamentos/ Отделки/ 漆面
02, 95, P5, P6, P9

ARTICOLI VARI MISCELLANEUS ARTICLES VÁRIOS ARTIGOS ПРОЧЕЕ 杂项物品



8113
Soffione a pioggia, Ø 20 cm.
Rain showerhead, Ø 20 cm.
Chuveiro de teto, Ø 20 cm.
Верхний душ, Ø 20 см.
雨式花洒, Ø20cm.

Finiture/ Finishing/ Acabamentos/ Отделки/ 漆面
02, 95, P5, P6, P9

DOCCE SHOWERS CHUVEIROS ДУШЕВЫЕ 淋浴系列



R063B+M063A
Miscelatore doccia incasso, 1 uscita da 1/2" / Cartuccia tradizionale.
Built-in shower mixer, no. 1 1/2" outlet / Traditional cartridge.
Misturadora embutida para duche, saída 1/2" - 1 via / Cartucho tradicional.
Встраиваемый смеситель для душа, 1 выпуск 1/2" / Традиционный картридж.
预埋式淋浴开关, 1/2" 寸管径单出水口 / 传统阀芯.

Finiture/ Finishing/ Acabamentos/ Отделки/ 漆面
02, 95, P5, P6, P9

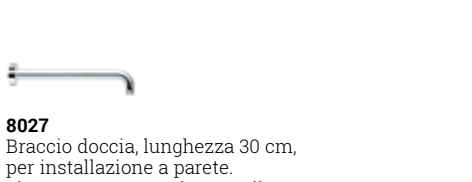


R200B+D200A
Miscelatore termostatico doccia incasso 3/4" / Cartuccia termostatica.
3/4" built-in thermostatic shower mixer / Thermostatic cartridge.
Misturadora termostática embutida 3/4" para duche / Cartucho termostático.
Термостатический встраиваемый смеситель для душа, 3/4" / Термостатический картридж.
3/4" 寸管径预埋式恒温开关 / 恒温阀芯.

Finiture/ Finishing/ Acabamentos/ Отделки/ 漆面
02, 95, P5, P6, P9



ARTICOLI VARI MISCELLANEUS ARTICLES VÁRIOS ARTIGOS ПРОЧЕЕ 杂项物品



8027
Braccio doccia, lunghezza 30 cm, per installazione a parete.
Shower arm, 30 cm long, wall-mount.
Braço de chuveiro, 30 cm de comprimento, de parede.
Кронштейн для душевой лейки, длина 30 см, настенный.
花洒臂, 长度30cm, 墙面装.

8028
Lunghezza 45 cm/ 45 cm long/
45 cm de comprimento/ Длина 45 см/ 长度45cm

Finiture/ Finishing/ Acabamentos/ Отделки/ 漆面
02, 95, P5, P6, P9

ARTICOLI VARI MISCELLANEUS ARTICLES VÁRIOS ARTIGOS ПРОЧЕЕ 杂项物品



R485B+M585A
Miscelatore doccia incasso, deviatore a rotazione a 2 uscite / Cartuccia tradizionale.
Built-in shower mixer, 2-way diverter with turning knob / Traditional cartridge.
Misturadora embutida para duche, inversor de 2 vias de manipulo giratório / Cartucho tradicional.
Встраиваемый смеситель для душа, Переключатель на 2 потока с поворотной кнопкой / Традиционный картридж.
预埋式淋浴开关, 旋钮式2向分水器 / 传统阀芯.

R487B+M587A
3 uscite/ 3 outlets/ 3 vias/ 3 выпуска/ 三出水口.

Finiture/ Finishing/ Acabamentos/ Отделки/ 漆面
02, 95, P5, P6, P9



R291B+D291A
Rubinetto di arresto 3/4" / Vitone ceramico.
3/4" stop valve / Ceramic cartridge.
Válvula de corte 3/4" / Cartucho cerâmico.
Запорный вентиль 3/4" / Картридж керамический.
3/4" 寸管径止水阀 / 陶瓷阀芯.

Finiture/ Finishing/ Acabamentos/ Отделки/ 漆面
02, 95, P5, P6, P9



ARTICOLI VARI MISCELLANEUS ARTICLES VÁRIOS ARTIGOS ПРОЧЕЕ 杂项物品



9236
Braccio doccia, lunghezza 25 cm, per installazione a soffitto.
Shower arm, 25 cm long, ceiling-mount.
Braço de chuveiro, 25 cm de comprimento, de teto.
Кронштейн для душевой лейки, длина 25 см, потолочный.
花洒臂, 长度25cm, 花洒臂.

9237
Lunghezza 45 cm/ 45 cm long/
45 cm de comprimento/Длина 45 см/ 长度45cm

Finiture/ Finishing/ Acabamentos/ Отделки/ 漆面
02, 95, P5, P6, P9

ARTICOLI VARI MISCELLANEUS ARTICLES VÁRIOS ARTIGOS ПРОЧЕЕ 杂项物品



R043
Completo doccia.
Shower set.
Conjunto de chuveiro de mão.
Душевой набор.
整套淋浴.

Finiture/ Finishing/ Acabamentos/ Отделки/ 漆面
02, 95, P5, P6, P9



R017B+R017A
Gruppo vasca/doccia incasso / Vitoni ceramici.
Built-in bathtub/shower mixer / Ceramic cartridges.
Misturadora embutida para banheira/duche / Cartuchos cerâmicos.
Встроенный смеситель для ванны/душа / Керамический картридж.
预埋式浴缸龙头 / 陶瓷阀芯.

Finiture/ Finishing/ Acabamentos/ Отделки/ 漆面
02, 95, P5, P6, P9

ARTICOLI VARI MISCELLANEUS ARTICLES VÁRIOS ARTIGOS ПРОЧЕЕ 杂项物品



R015
Gruppo vasca esterno, interasse bocca 18 cm / Vitoni ceramici.
Wall-mount bathtub mixer, spout projection 18 cm / Ceramic cartridges.
Misturadora de parede para banheira, projeção da bica: 18 cm / Cartuchos cerâmicos.
Смеситель из стены для ванны, вылет излива 18 см / Керамический картридж.
墙装浴缸龙头组, 龙头出水口长度18cm / 陶瓷阀芯.

Finiture/ Finishing/ Acabamentos/ Отделки/ 漆面
02, 95, P5, P6, P9



R065
Gruppo bordo vasca, interasse bocca 16 cm / Vitoni ceramici.
Deck-mount bathtub mixer, spout projection 16 cm / Ceramic cartridges.
Misturadora para aba de banheira, projeção da bica: 16 cm / Cartuchos cerâmicos.
Наборный смеситель для ванны, вылет излива 16 см / Керамический картридж.
缸边式浴缸龙头组, 龙头出水口长度16cm / 陶瓷阀芯.

Finiture/ Finishing/ Acabamentos/ Отделки/ 漆面
02, 95, P5, P6, P9



ARTICOLI VARI MISCELLANEUS ARTICLES VÁRIOS ARTIGOS ПРОЧЕЕ 杂项物品



02
Cromo
Chrome
Cromada
Хром
铬色

05
Nickel PVD
Nickel PVD
Nickel PVD
Nickel PVD
Nickel PVD

P5
Matt Gun Metal PVD
Matt Gun Metal PVD
Matt Gun Metal PVD
Matt Gun Metal PVD
Matt Gun Metal PVD

P6
Matt British Gold PVD
Matt British Gold PVD
Matt British Gold PVD
Matt British Gold PVD
Matt British Gold PVD

P9
Matt Copper PVD
Matt Copper PVD
Matt Copper PVD
Matt Copper PVD
Matt Copper PVD

ARTICOLI VARI MISCELLANEUS ARTICLES VÁRIOS ARTIGOS ПРОЧЕЕ 杂项物品



R019B+R019A
Gruppo vasca incasso, interasse bocca 20 cm / Vitoni ceramici.
Built-in bathtub mixer, spout projection 20 cm / Ceramic cartridges.
Misturadora embutida para banheira, projeção da bica: 20 cm / Cartuchos cerâmicos.
Встраиваемый смеситель для ванны, вылет излива 20 см / Керамический картридж.
预埋式浴缸龙头, 龙头出水口长度20cm / 陶瓷阀芯.

Finiture/ Finishing/ Acabamentos/ Отделки/ 漆面
02, 95, P5, P6, P9



R067
Gruppo bordo vasca / Vitoni ceramici.
Deck-mount bathtub mixer / Ceramic cartridges.
Misturadora para aba de banheira / Cartuchos cerâmicos.
Наборный смеситель для ванны / Керамический картридж.
缸边式浴缸龙头组 / 陶瓷阀芯.

Finiture/ Finishing/ Acabamentos/ Отделки/ 漆面
02, 95, P5, P6, P9

LAVABO.BIDET
WASHBASIN.BIDET
LAVATÓRIO.BIDÉ
ДЛЯ РАКОВИНЫ-ДЛЯ БИДЕ
面盆和妇洗器龙头



R107
Gruppo lavabo 3 fori, interasse bocca 16 cm, con scarico / Vitoni ceramici.
3-hole washbasin mixer, spout projection 16 cm, with waste / Ceramic cartridges.
Misturadora de 3 furos para lavatório, projeção da bica: 16 cm, com válvula / Cartuchos cerâmicos.
Смеситель для раковины на 3 отверстия, вылет излива 16 см, с донным клапаном / Керамический картридж.
三孔式面盆龙头, 龙头出水口长度16cm, 带下水 / 陶瓷阀芯.

Finiture/ Finishing/ Acabamentos/ Отделки/ 漆面 02, 95, P5, P6, P9



R110B+R010A
Gruppo lavabo da parede, interasse bocca 15 cm, senza scarico / Vitoni ceramici.
Wall-mount washbasin mixer, spout projection 15 cm, without waste / Ceramic cartridges.
Misturadora de parede para lavatório, projeção da bica: 15 cm, sem válvula / Cartuchos cerâmicos.
Смеситель из стены для раковины, вылет излива 15 см, без донного клапана / Керамический картридж.
墙出面盆龙头, 龙头出水口长度15cm, 不带排水 / 陶瓷阀芯.

R113B+R010A
Interasse bocca 20 cm.
Spout projection 20 cm.
Projeção da bica: 20 cm.
Вылет излива 20 см.
龙头出水口长度20cm.

Finiture/ Finishing/ Acabamentos/ Отделки/ 漆面 02, 95, P5, P6, P9



R106
Gruppo lavabo 3 fori, interasse bocca 14,5 cm, con scarico / Vitoni ceramici.
3-hole washbasin mixer, spout projection 14,5 cm, with waste / Ceramic cartridges.
Misturadora de 3 furos para lavatório, projeção da bica: 14,5 cm, com válvula / Cartuchos cerâmicos.
Смеситель для раковины на 3 отверстия, вылет излива 14,5 см, с донным клапаном / Керамический картридж.
三孔式面盆龙头, 龙头出水口长度14,5cm, 带下水 / 陶瓷阀芯.

Finiture/ Finishing/ Acabamentos/ Отделки/ 漆面 02, 95, P5, P6, P9



R108
Gruppo bidet tre fori, interasse bocca 13 cm, con scarico / Vitoni ceramici.
3-hole bidet mixer, spout projection 13 cm, with waste / Ceramic cartridges.
Misturadora de 3 furos para bidé, projeção da bica: 13 cm, com válvula / Cartuchos cerâmicos.
Смеситель на 3 отверстия для биде, вылет излива 13 см, с донным клапаном / Керамический картридж.
墙出面盆龙头, 龙头出水口长度13cm, 带下水 / 陶瓷阀芯.

Finiture/ Finishing/ Acabamentos/ Отделки/ 漆面 02, 95, P5, P6, P9



R104
Gruppo lavabo 3 fori, interasse bocca 14,5 cm, con scarico / Vitoni ceramici.
3-hole washbasin mixer, spout projection 14,5 cm, with waste / Ceramic cartridges.
Misturadora de 3 furos para lavatório, projeção da bica: 14,5 cm, com válvula / Cartuchos cerâmicos.
Смеситель для раковины на 3 отверстия, вылет излива 14,5 см, с донным клапаном / Керамический картридж.
三孔式面盆龙头, 龙头出水口长度14,5cm, 带下水 / 陶瓷阀芯.

Finiture/ Finishing/ Acabamentos/ Отделки/ 漆面 02, 95, P5, P6, P9



R151
Gruppo **lavello cucina**, interasse bocca 21,5 cm, senza scarico / Vitoni ceramici.
Sink mixer, spout projection 21,5 cm, without waste / Ceramic cartridges.
Misturadora de cozinha, projeção da bica: 21,5 cm, sem válvula / Cartuchos cerâmicos.
Смеситель на 1 отверстие для раковины, вылет излива 21,5 см, без донного клапана / Керамический картридж.
厨房龙头组, 龙头出水口长度20cm, 不带排水 / 陶瓷阀芯.

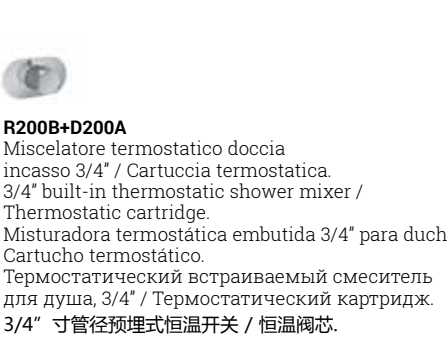
Finiture/ Finishing/ Acabamentos/ Отделки/ 漆面 02, 95, P5, P6, P9

icona deco

DOCCE
SHOWERS
CHUVEIROS
ДУШЕВЫЕ
淋浴系列



Finiture/ Finishing/ Acabamentos/ Отделки/ 漆面 02, 95, P5, P6, P9



Finiture/ Finishing/ Acabamentos/ Отделки/ 漆面 02, 95, P5, P6, P9



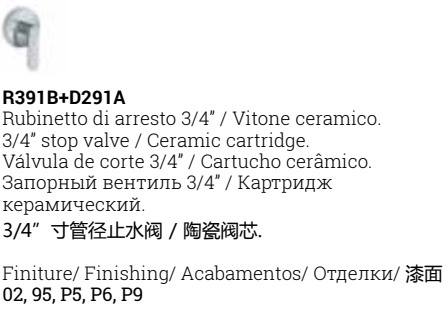
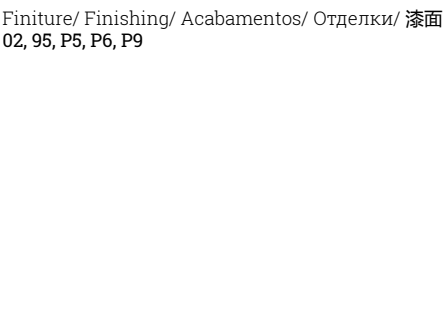
8027
Braccio doccia, lunghezza 30 cm, per installazione a parete.
Shower arm, 30 cm long, wall-mount.
Braço de chuveiro, 30 cm de comprimento, de parede.
Кронштейн для душевой лейки, длина 30 см, настенный.
花洒臂, 长度30cm, 墙面装.

8028
Lunghezza 45 cm/ 45 cm long/ 45 cm de comprimento/ Длина 45 см/ 长度45cm.

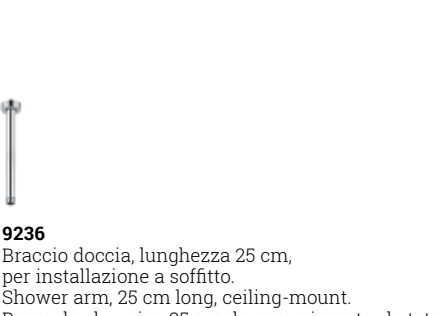
Finiture/ Finishing/ Acabamentos/ Отделки/ 漆面 02, 95, P5, P6, P9



Finiture/ Finishing/ Acabamentos/ Отделки/ 漆面 02, 95, P5, P6, P9



Finiture/ Finishing/ Acabamentos/ Отделки/ 漆面 02, 95, P5, P6, P9



9236
Braccio doccia, lunghezza 25 cm, per installazione a soffitto.
Shower arm, 25 cm long, ceiling-mount.
Braço de chuveiro, 25 cm de comprimento, de teto, длина 25 см, потолочный.
花洒臂, 长度25cm, 花洒臂.

9237
Lunghezza 45 cm/ 45 cm long/ 45 cm de comprimento/ Длина 45 см/ 长度45cm.

Finiture/ Finishing/ Acabamentos/ Отделки/ 漆面 02, 95, P5, P6, P9



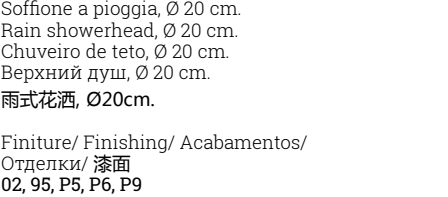
R831B+D331A
Miscelatore termostatico doccia incasso 3/4", 1 uscita da 3/4".
3/4" built-in thermostatic shower mixer, no. 1 3/4" outlet.
Misturadora termostática embutida 3/4" para duche, saída 3/4" - 1 via.

Термостатический встраиваемый смеситель для душа, 3/4", 1 выпуск 3/4".
3/4" 寸管径预埋式恒温开关, 3/4" 寸出水口径.

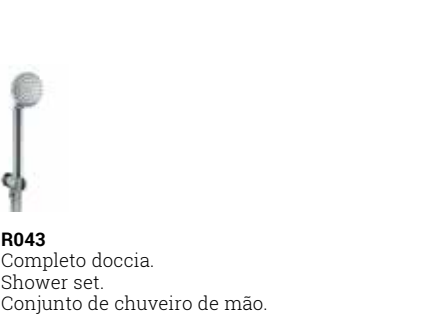
R872B+D372A
2 uscite/ 2 outlets/ 2 vias/ 2 выпуска/ 双出水口.

R873B+D373A
3 uscite/ 3 outlets/ 3 vias/ 3 выпуска/ 三出水口.

Finiture/ Finishing/ Acabamentos/ Отделки/ 漆面 02, 95, P5, P6, P9



Finiture/ Finishing/ Acabamentos/ Отделки/ 漆面 02, 95, P5, P6, P9



Finiture/ Finishing/ Acabamentos/ Отделки/ 漆面 02, 95, P5, P6, P9

VASCA
BATHTUB
BANHEIRA
СМЕСИТЕЛИ ДЛЯ ВАННЫ
浴缸龙头



R119B+R119A
Gruppo vasca incasso, interasse bocca 20 cm / Vitoni ceramici. Built-in bathtub mixer, spout projection 20 cm / Ceramic cartridges. Misturadora embutida para banheira, projeção da bica: 20 cm / Cartuchos cerâmicos. Встраиваемый смеситель для ванны, вылет излива 20 см / Керамический картридж. 预埋式浴缸龙头, 龙头出水口长度20cm / 陶瓷阀芯.

Finiture/ Finishing/ Acabamentos/ Отделки/ 漆面 02, 95, P5, P6, P9



R167
Gruppo bordo vasca / Vitoni ceramici. Deck-mount bathtub mixer / Ceramic cartridges. Misturadora para aba de banheira / Cartuchos cerâmicos. Набортный смеситель для ванны / Керамический картридж. 缸边式浴缸龙头组 / 陶瓷阀芯.

Finiture/ Finishing/ Acabamentos/ Отделки/ 漆面 02, 95, P5, P6, P9

VASCA
BATHTUB
BANHEIRA
СМЕСИТЕЛИ ДЛЯ ВАННЫ
浴缸龙头



R117B+R117A
Gruppo vasca/doccia incasso / Vitoni ceramici. Built-in bathtub/shower mixer / Ceramic cartridges. Misturadora embutida para banheira/duche / Cartuchos cerâmicos. Встроенный смеситель для ванны/душа / Керамический картридж. 预埋式浴缸龙头 / 陶瓷阀芯.

Finiture/ Finishing/ Acabamentos/ Отделки/ 漆面 02, 95, P5, P6, P9

VASCA
BATHTUB
BANHEIRA
СМЕСИТЕЛИ ДЛЯ ВАННЫ
浴缸龙头



R165
Gruppo bordo vasca, interasse bocca 16 cm / Vitoni ceramici. Deck-mount bathtub mixer, spout projection 16 cm / Ceramic cartridges. Misturadora para aba de banheira, projeção da bica: 16 cm / Cartuchos cerâmicos. Набортный смеситель для ванны, вылет излива 16 см / Керамический картридж. 缸边式浴缸龙头组, 龙头出水口长度16cm / 陶瓷阀芯.

Finiture/ Finishing/ Acabamentos/ Отделки/ 漆面 02, 95, P5, P6, P9

icona deco

LAVABO.BIDET
WASHBASIN.BIDET
LAVATÓRIO.BIDÉ
ДЛЯ РАКОВИНЫ-ДЛЯ БИДЕ
面盆和妇洗器龙头



E904F
Miscelatore lavabo monoforo, interasse bocca 11,5 cm, con scarico / Cartuccia tradizionale. Single-hole washbasin mixer, spout projection 11,5 cm, with waste / Traditional cartridge. Misturadora de 1 furo para lavatório, projeção da bica: 11,5 cm, com válvula / Cartucho tradicional. Смеситель для раковины на 1 отверстие, вылет излива 11,5 см, с донным клапаном / Традиционный картридж. 单孔式面盆混合龙头, 龙头出水口长度11,5cm, 带下水 / 传统阀芯.

Finiture/ Finishing/ Acabamentos/ Отделки/ 漆面 02, 13, 29

E904WF
Senza scarico/ Without waste/ Sem válvula/ Без донного клапана/ 不带排水.

Finiture/ Finishing/ Acabamentos/ Отделки/ 漆面 93, 02, 29, 13



E803F
Miscelatore lavabo bocca prolungata monoforo, interasse bocca 14,5 cm, con scarico / Cartuccia tradizionale. Single-hole washbasin mixer with extended spout, spout projection 14,5 cm, with waste / Traditional cartridge. Misturadora de 1 furo para lavatório com bica estendida, projeção da bica: 14,5 cm, com válvula / Cartucho tradicional. Смеситель для раковины на 1 отверстие, удлиненный излив, вылет излива 14,5 см, с донным клапаном / Традиционный картридж. 单孔式面盆混合器配加长龙头出水口, 龙头出水口长度14,5cm, 带下水 / 传统阀芯.

Finiture/ Finishing/ Acabamentos/ Отделки/ 漆面 02, 13, 29

E803WF
Senza scarico/ Without waste/ Sem válvula/ Без донного клапана/ 不带排水.

Finiture/ Finishing/ Acabamentos/ Отделки/ 漆面 93, 02, 13, 29



E906WF
Miscelatore lavabo alto monoforo, interasse bocca 14,5 cm, senza scarico / Cartuccia tradizionale. Single-hole high washbasin mixer, spout projection 14,5 cm, without waste / Traditional cartridge. Misturadora alta de 1 furo para lavatório, projeção da bica: 14,5 cm, sem válvula / Cartucho tradicional. Смеситель для раковины на 1 отверстие, высокий излив, вылет излива 14,5 см, Без донного клапана / Традиционный картридж. 单孔式加高款面盆混合器, 龙头出水口长度14,5cm, 不带排水 / 传统阀芯.

Finiture/ Finishing/ Acabamentos/ Отделки/ 漆面 93, 02, 13, 29

VASCA
BATHTUB
BANHEIRA
СМЕСИТЕЛИ ДЛЯ ВАННЫ
浴缸龙头



E903F
Miscelatore lavabo bocca prolungata monoforo, interasse bocca 14,5 cm, con scarico / Cartuccia tradizionale. Single-hole washbasin mixer with extended spout, spout projection 14,5 cm, with waste / Traditional cartridge. Misturadora de 1 furo para lavatório com bica estendida, projeção da bica: 14,5 cm, com válvula / Cartucho tradicional. Смеситель для раковины на 1 отверстие, удлиненный излив, вылет излива 14,5 см, с донным клапаном / Традиционный картридж. 单孔式面盆混合器配加长龙头出水口, 龙头出水口长度14,5cm, 带下水 / 传统阀芯.

Finiture/ Finishing/ Acabamentos/ Отделки/ 漆面 02, 13, 29

E903WF
Senza scarico/ Without waste/ Sem válvula/ Без донного клапана/ 不带排水.

Finiture/ Finishing/ Acabamentos/ Отделки/ 漆面 93, 02, 29, 13



2804F
Miscelatore lavabo monoforo - SMALL, interasse bocca 11 cm, con scarico / Cartuccia tradizionale. Single-hole washbasin mixer - SMALL, spout projection 11 cm, with waste / Traditional cartridge. Misturadora de 1 furo para lavatório - SMALL, projeção da bica: 11 cm, com válvula / Cartucho tradicional. Смеситель для раковины на 1 отверстие - SMALL, вылет излива 11 см, с донным клапаном / Традиционный картридж. 单孔式面盆混合龙头 - SMALL, 龙头出水口长度11cm, 带下水 / 传统阀芯.

Finiture/ Finishing/ Acabamentos/ Отделки/ 漆面 02

2804WF
Senza scarico/ Without waste/ Sem válvula/ Без донного клапана/ 不带排水.

Finiture/ Finishing/ Acabamentos/ Отделки/ 漆面 93, 02



E806WF
Miscelatore lavabo alto monoforo, interasse bocca 14,5 cm, senza scarico / Cartuccia tradizionale. Single-hole high washbasin mixer, spout projection 14,5 cm, without waste / Traditional cartridge. Misturadora alta de 1 furo para lavatório, projeção da bica: 14,5 cm, sem válvula / Cartucho tradicional. Смеситель для раковины на 1 отверстие, высокий излив, вылет излива 14,5 см, Без донного клапана / Традиционный картридж. 单孔式加高款面盆混合器, 龙头出水口长度14,5cm, 不带排水 / 传统阀芯.

Finiture/ Finishing/ Acabamentos/ Отделки/ 漆面 93, 02, 13, 29

nostromo / nostormo small

icona deco



E804F
Miscelatore lavabo monoforo, interasse bocca 11,5 cm, con scarico / Cartuccia tradizionale. Single-hole washbasin mixer, spout projection 11,5 cm, with waste / Traditional cartridge. Misturadora de 1 furo para lavatório, projeção da bica: 11,5 cm, com válvula / Cartucho tradicional. Смеситель для раковины на 1 отверстие, вылет излива 11,5 см, с донным клапаном / Традиционный картридж. 单孔式面盆混合龙头, 龙头出水口长度11,5cm, 带下水 / 传统阀芯.

Finiture/ Finishing/ Acabamentos/ Отделки/ 漆面 02, 13, 29

E804WF
Senza scarico/ Without waste/ Sem válvula/ Без донного клапана/ 不带排水.

Finiture/ Finishing/ Acabamentos/ Отделки/ 漆面 93, 02, 29, 13



2803F
Miscelatore lavabo bocca prolungata monoforo - SMALL, interasse bocca 20 cm, con scarico / Cartuccia tradizionale. Single-hole washbasin mixer with extended spout - SMALL, spout projection 20 cm, with waste / Traditional cartridge. Misturadora de 1 furo para lavatório com bica estendida - SMALL, projeção da bica: 20 cm, com válvula / Cartucho tradicional. Смеситель для раковины на 1 отверстие, удлиненный излив - SMALL, вылет излива 20 см, с донным клапаном / Традиционный картридж. 单孔式面盆混合器配加长龙头出水口 - SMALL, 龙头出水口长度20cm, 带下水 / 传统阀芯.

Finiture/ Finishing/ Acabamentos/ Отделки/ 漆面 02

2803WF
Senza scarico/ Without waste/ Sem válvula/ Без донного клапана/ 不带排水.

Finiture/ Finishing/ Acabamentos/ Отделки/ 漆面 93, 02



2807WF
Miscelatore lavabo alto bocca prolungata monoforo - SMALL, interasse bocca 20 cm, senza scarico / Cartuccia tradizionale. Single-hole high washbasin mixer with extended spout - SMALL, spout projection 20 cm, without waste / Traditional cartridge. Mitigeur lavabo surélevé avec bec rallongé - SMALL, projeção da bica: 20 cm, sem válvula / Cartucho tradicional. Смеситель для раковины на 1 отверстие, высокий удлиненный излив - SMALL, вылет излива 20 см, Без донного клапана / Традиционный картридж. 单孔式加高面盆混合器配加长龙头出水口 - SMALL, 龙头出水口长度20cm, 不带排水 / 传统阀芯.

Finiture/ Finishing/ Acabamentos/ Отделки/ 漆面 93, 02

	02 Cromo Chrome Cromada Хром 铬色
--	---

	95 Nickel PVD Nickel PVD Nickel PVD Nickel PVD Nickel PVD
--	---

	P5 Matt Gun Metal PVD Matt Gun Metal PVD Matt Gun Metal PVD Matt Gun Metal PVD
--	---

	P6 Matt British Gold PVD Matt British Gold PVD Matt British Gold PVD Matt British Gold PVD
--	---

	P9 Matt Copper PVD Matt Copper PVD Matt Copper PVD Matt Copper PVD
--	---

LAVABO.BIDET
WASHBASIN.BIDET
LAVATÓRIO.BIDÉ
ДЛЯ РАКОВИНЫ-ДЛЯ БИДЕ
面盆和妇洗器龙头



E811B+M011A
Miscelatore lavabo da parete, interasse bocca 20 cm, senza scarico / Cartuccia tradizionale.
Wall-mount washbasin mixer, spout projection 20 cm, without waste / Traditional cartridge.
Misturadora de parede para lavatório, projeção da bica: 20 cm, sem válvula / Cartucho tradicional.
Смеситель из стены для раковины, вылет излива 20 см, Без донного клапана / Традиционный картридж.
墙出面盆龙头, 龙头出水口长度20cm, 不带排水 / 传统阀芯.

E812B+M011A
Interasse bocca 25 cm.
Spout projection 25 cm.
Projeção da bica: 25 cm.
Вылет излива 25 см.
龙头出水口长度25cm.

Finiture/ Finishing/ Acabamentos/ Отделки/ 漆面
93, 02, 13, 29



E836B+3336A
Miscelatore lavabo da pavimento, interasse bocca 19 cm, senza scarico / Cartuccia tradizionale.
Floor-mount washbasin mixer, spout projection 19 cm, without waste / Traditional cartridge.
Misturadora de chão para lavatório, projeção da bica: 19 cm, sem válvula / Cartucho tradicional.
Напольный смеситель для раковины, вылет излива 19 см, Без донного клапана / Традиционный картридж.
落地式面盆混合龙头, 龙头出水口长度19cm, 不带排水 / 传统阀芯.

Finiture/ Finishing/ Acabamentos/ Отделки/ 漆面
02, 13, 29



8496
Bocca lavabo, interasse bocca 14,5 cm.
Washbasin spout, spout projection 14,5 cm.
Bica de lavatório, projeção da bica: 14,5 cm.
Излив смесителя для раковины, вылет излива 14,5 см.
墙装面盆出水口, 龙头出水口长度14,5cm.

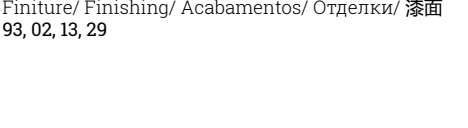
Finiture/ Finishing/ Acabamentos/ Отделки/ 漆面
93, 02, 13, 29



E813B+M011A
Miscelatore lavabo da parete, interasse bocca 20 cm, senza scarico / Cartuccia tradizionale.
Wall-mount washbasin mixer, spout projection 20 cm, without waste / Traditional cartridge.
Misturadora de parede para lavatório, projeção da bica: 20 cm, sem válvula / Cartucho tradicional.
Смеситель из стены для раковины, вылет излива 20 см, Без донного клапана / Традиционный картридж.
墙出面盆龙头, 龙头出水口长度20cm, 不带排水 / 传统阀芯.

E814B+M011A
Interasse bocca 25 cm.
Spout projection 25 cm.
Projeção da bica: 25 cm.
Вылет излива 25 см.
龙头出水口长度25cm.

Finiture/ Finishing/ Acabamentos/ Отделки/ 漆面
93, 02, 13, 29



E895
Comando remoto da piano / Cartuccia tradizionale.
Deck-mount remote control / Traditional cartridge.
Controlo remoto para aba de banheira / Cartucho tradicional.
Набортное управление / Традиционный картридж.
台面控制开关 / 传统阀芯.

Finiture/ Finishing/ Acabamentos/ Отделки/ 漆面
93, 02, 13, 29



8430
Bocca lavabo, interasse bocca 20 cm.
Washbasin spout, spout projection 20 cm.
Bica de lavatório, projeção da bica: 20 cm.
Излив смесителя для раковины, вылет излива 20 см.
墙装面盆出水口, 龙头出水口长度20cm.

8431
Interasse bocca 25 cm.
Spout projection 25 cm.
Projeção da bica: 25 cm.
Вылет излива 25 см.
龙头出水口长度25cm.

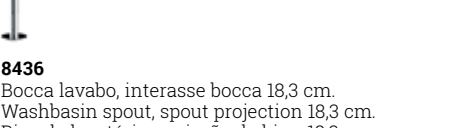
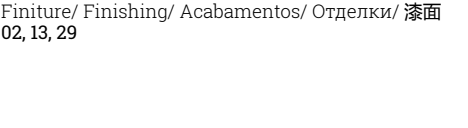
Finiture/ Finishing/ Acabamentos/ Отделки/ 漆面
93, 02, 13, 29

nostromo / nostormo small



E936B+3336A
Miscelatore lavabo da pavimento, interasse bocca 19 cm, senza scarico / Cartuccia tradizionale.
Floor-mount washbasin mixer, spout projection 19 cm, without waste / Traditional cartridge.
Misturadora de chão para lavatório, projeção da bica: 19 cm, sem válvula / Cartucho tradicional.
Напольный смеситель для раковины, вылет излива 19 см, Без донного клапана / Традиционный картридж.
落地式面盆混合龙头, 龙头出水口长度19cm, 不带排水 / 传统阀芯.

Finiture/ Finishing/ Acabamentos/ Отделки/ 漆面
02, 13, 29



8436
Bocca lavabo, interasse bocca 18,3 cm.
Washbasin spout, spout projection 18,3 cm.
Bica de lavatório, projeção da bica: 18,3 cm.
Излив смесителя для раковины, вылет излива 18,3 см.
墙装面盆出水口, 龙头出水口长度18,3cm.

Finiture/ Finishing/ Acabamentos/ Отделки/ 漆面
93, 02, 13, 29



9561
Bocca lavabo da pavimento, interasse bocca 24 cm.
Floor-mount washbasin spout, spout projection 24 cm.
Bica de chão para lavatório, projeção da bica: 24 cm.
Излив смесителя для раковины, вылет излива 24 см.
落地式面盆龙头出水口, 龙头出水口长度24cm.

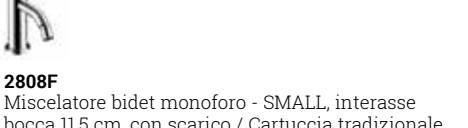
Finiture/ Finishing/ Acabamentos/ Отделки/ 漆面
93, 02, 13, 29

LAVABO.BIDET
WASHBASIN.BIDET
LAVATÓRIO.BIDÉ
ДЛЯ РАКОВИНЫ-ДЛЯ БИДЕ
面盆和妇洗器龙头



E2504F
Miscelatore lavabo **elettronico** monoforo, interasse bocca 11,5 cm, con scarico.
Single-hole **electronic** washbasin mixer, spout projection 11,5 cm, with waste.
Misturadora **elettrônica** de 1 furo para lavatório, projeção da bica: 11,5 cm, com válvula.
Электронный смеситель для раковины на 1 отверстие, вылет излива 11,5 см, с донным клапаном.
单孔式电子混合面盆龙头, 龙头出水口长度11,5cm, 带下水.

Finiture/ Finishing/ Acabamentos/ Отделки/ 漆面
93, 02, 13, 29



2808F
Miscelatore bidet monoforo - SMALL, interasse bocca 11,5 cm, con scarico / Cartuccia tradizionale.
Single-hole bidet mixer - SMALL, spout projection 11,5 cm, with waste / Traditional cartridge.
Misturadora de 1 furo para bidé - SMALL, projeção da bica: 11,5 cm, com válvula / Cartucho tradicional.
Смеситель для биде на 1 отверстие - SMALL, вылет излива 11,5 см, с донным клапаном / Традиционный картридж.
单孔式妇洗器混合器 - SMALL, 龙头出水口长度11,5cm, 带下水 / 传统阀芯.

Finiture/ Finishing/ Acabamentos/ Отделки/ 漆面
02

2808WF
Senza scarico/ Without waste/ Sem válvula/ Без донного клапана/ 不带排水.

Finiture/ Finishing/ Acabamentos/ Отделки/ 漆面
93

DOCCE SHOWERS CHUVEIROS ДУШЕВЫЕ ЛИНЮСЕРИЕ



E863B+M063A
Miscelatore doccia incasso, 1 uscita da 1/2" / Cartuccia tradizionale.
Built-in shower mixer, no. 1 1/2" outlet / Traditional cartridge.
Misturadora embutida para duche, saída 1/2" - 1 via / Cartucho tradicional.
Встраиваемый смеситель для душа, 1 выпуск 1/2" / Традиционный картридж.
预埋式淋浴开关, 1/2" 寸管径单出水口 / 传统阀芯.

Finiture/ Finishing/ Acabamentos/ Отделки/ 漆面
93, 02, 13, 29



E908F
Miscelatore bidet monoforo, interasse bocca 12,5 cm, con scarico / Cartuccia tradizionale.
Single-hole bidet mixer, spout projection 12,5 cm, with waste / Traditional cartridge.
Misturadora de 1 furo para bidé, projeção da bica: 12,5 cm, com válvula / Cartucho tradicional.
Смеситель для биде на 1 отверстие, вылет излива 12,5 см, с донным клапаном / Традиционный картридж.
单孔式妇洗器混合器, 龙头出水口长度12,5cm, 带下水 / 传统阀芯.

Finiture/ Finishing/ Acabamentos/ Отделки/ 漆面
02, 13, 29

E908WF
Senza scarico/ Without waste/ Sem válvula/ Без донного клапана/ 不带排水.

Finiture/ Finishing/ Acabamentos/ Отделки/ 漆面
93



1651F
Miscelatore **lavello cucina** monoforo, interasse bocca 22 cm, senza scarico / Cartuccia joystick.
Single-hole **sink mixer**, spout projection 22 cm, without wast / Joystick cartridge.
Misturadora de 1 furo para **cozinha**, projeção da bica: 22 cm, sem válvula / Cartucho joystick.
Смеситель для раковины на 1 отверстие, вылет излива 22 см, Без донного клапана / Джойстик-картридж.
单孔式厨房水槽混合龙头, 龙头出水口长度22cm, 不带排水 / JOYSTICK操纵杆阀芯.

Finiture/ Finishing/ Acabamentos/ Отделки/ 漆面
02




N863B+M063A
Miscelatore doccia incasso, 1 uscita da 1/2" / Cartuccia tradizionale.
Built-in shower mixer, no. 1 1/2" outlet / Traditional cartridge.
Misturadora embutida para duche, saída 1/2" - 1 via / Cartucho tradicional.
Встраиваемый смеситель для душа, 1 выпуск 1/2" / Традиционный картридж.
预埋式淋浴开关, 1/2" 寸管径单出水口 / 传统阀芯.



E888B+M011A
Miscelatore doccia incasso, 1 uscita da 1/2" / Cartuccia tradizionale.
Built-in shower mixer, no. 1 1/2" outlet / Traditional cartridge.
Misturadora embutida para duche, saída 1/2" - 1 via / Cartucho tradicional.
Встраиваемый смеситель для душа, 1 выпуск 1/2" / Традиционный картридж.
预埋式淋浴开关, 1/2" 寸管径单出水口 / 传统阀芯.

Finiture/ Finishing/ Acabamentos/ Отделки/ 漆面
93, 02, 13, 29

nostromo / nostormo small



E808F
Miscelatore bidet monoforo, interasse bocca 12,5 cm, con scarico / Cartuccia tradizionale.
Single-hole bidet mixer, spout projection 12,5 cm, with waste / Traditional cartridge.
Misturadora de 1 furo para bidé, projeção da bica: 12,5 cm, com válvula / Cartucho tradicional.
Смеситель для биде на 1 отверстие, вылет излива 12,5 см, с донным клапаном / Традиционный картридж.
单孔式妇洗器混合器, 龙头出水口长度12,5cm, 带下水 / 传统阀芯.

Finiture/ Finishing/ Acabamentos/ Отделки/ 漆面
02, 13, 29

E808WF
Senza scarico/ Without waste/ Sem válvula/ Без донного клапана/ 不带排水.

Finiture/ Finishing/ Acabamentos/ Отделки/ 漆面
93

**DOCCE
SHOWERS
CHUVEIROS
ДУШЕВЫЕ
淋浴系列**



G481B+M585A

Miscelatore doccia incasso, deviatore a rotazione a 2 uscite / Cartuccia tradizionale. Built-in shower mixer, 2-way diverter with turning knob / Traditional cartridge. Misturadora embutida para duche, inversor de 2 vias de manipulo giratório / Cartucho tradicional. Встраиваемый смеситель для душа, Переключатель на 2 потока с поворотной кнопкой / Традиционный картридж. 预埋式淋浴开关, 旋钮式2向分水器 / 传统阀芯.

G489B+M587A

3 uscite/ 3 outlets/ 3 vias/ 3 выпуска/ 三出水口.

Finiture/ Finishing/ Acabamentos/ Отделки/ 漆面
93, 02, 13, 29



E884B+R084A

Miscelatore vasca/doccia incasso, deviatore automatico a 2 uscite / Cartuccia tradizionale. Built-in bathtub/shower mixer, 2-way automatic diverter / Traditional cartridge. Misturadora embutida para banheira/duche, inversor automático de 2 vias / Cartucho tradicional. Встраиваемый смеситель для душа, автоматический переключатель на 2 потока / Традиционный картридж. 预埋式浴缸/淋浴开关, 手动2向分水器 / 传统阀芯.

Finiture/ Finishing/ Acabamentos/ Отделки/ 漆面
02, 13, 29



G531B+D331A

Miscelatore termostatico doccia incasso 3/4", 1 uscita da 3/4". 3/4" built-in thermostatic shower mixer, no. 1 3/4" outlet. Misturadora termostática embutida 3/4" para duche, saída 3/4" - 1 via. Термостатический встраиваемый смеситель для душа, 3/4", 1 выпуск 3/4". 3/4" 寸管径预埋式恒温开关, 3/4" 寸出水口径.

G572B+D372A

2 uscite/ 2 outlets/ 2 vias/ 2 выпуска/ 双出水口.

G573B+D373A

3 uscite/ 3 outlets/ 3 vias/ 3 выпуска/ 三出水口.

Finiture/ Finishing/ Acabamentos/ Отделки/ 漆面
93, 02, 13, 29



G485B+M585A

Miscelatore doccia incasso, deviatore a rotazione a 2 uscite / Cartuccia tradizionale. Built-in shower mixer, 2-way diverter with turning knob / Traditional cartridge. Misturadora embutida para duche, inversor de 2 vias de manipulo giratório / Cartucho tradicional. Встраиваемый смеситель для душа, Переключатель на 2 потока с поворотной кнопкой / Традиционный картридж. 预埋式淋浴开关, 旋钮式2向分水器 / 传统阀芯.

G487B+M587A

3 uscite/ 3 outlets/ 3 vias/ 3 выпуска/ 三出水口.

Finiture/ Finishing/ Acabamentos/ Отделки/ 漆面
93, 02, 13, 29



4035B+4035A

Rubinetto di arresto 1/2" / Vitone ceramico. 1/2" stop valve / Ceramic cartridge. Válvula de corte 1/2" / Cartucho cerâmico. Запорный вентиль 1/2" / Картридж керамический. 1/2" 寸管径止水阀 / 陶瓷阀芯.

Finiture/ Finishing/ Acabamentos/ Отделки/ 漆面
93, 02



3800B+3900A

Miscelatore termostatico doccia incasso 3/4" / Cartuccia termostatica. 3/4" built-in thermostatic shower mixer / Thermostatic cartridge. Misturadora termostática embutida 3/4" para duche / Cartucho termostático. Термостатический встраиваемый смеситель для душа, 3/4" / Термостатический картридж. 3/4" 寸管径预埋式恒温开关 / 恒温阀芯.

Finiture/ Finishing/ Acabamentos/ Отделки/ 漆面
93, 02, 13, 29



nostromo / nostormo small



E884B+R084A

Miscelatore doccia incasso, deviatore a rotazione a 2 uscite / Cartuccia tradizionale. Built-in shower mixer, 2-way diverter with turning knob / Traditional cartridge. Misturadora embutida para duche, inversor de 2 vias de manipulo giratório / Cartucho tradicional. Встраиваемый смеситель для душа, Переключатель на 2 потока с поворотной кнопкой / Традиционный картридж. 预埋式淋浴开关, 旋钮式2向分水器 / 传统阀芯.

Finiture/ Finishing/ Acabamentos/ Отделки/ 漆面
93, 02, 13, 29



1835B+4035A

Rubinetto di arresto 1/2" / Vitone ceramico. 1/2" stop valve / Ceramic cartridge. Válvula de corte 1/2" / Cartucho cerâmico. Запорный вентиль 1/2" / Картридж керамический. 1/2" 寸管径止水阀 / 陶瓷阀芯.

Finiture/ Finishing/ Acabamentos/ Отделки/ 漆面
93, 02



3890B+3970A

Rubinetto di arresto 3/4" / Vitone ceramico. 3/4" stop valve / Ceramic cartridge. Válvula de corte 3/4" / Cartucho cerâmico. Запорный вентиль 3/4" / Картридж керамический. 3/4" 寸管径止水阀 / 陶瓷阀芯.

Finiture/ Finishing/ Acabamentos/ Отделки/ 漆面
93, 02, 13, 29



**DOCCE
SHOWERS
CHUVEIROS
ДУШЕВЫЕ
淋浴系列**



3801B+3901A

Miscelatore termostatico doccia incasso 3/4", 1 uscita da 3/4" / Cartuccia termostatica. 3/4" built-in thermostatic shower mixer, no.1 3/4" outlet / Thermostatic cartridge. Misturadora termostática embutida 3/4" para duche, saída 3/4" - 1 via / Cartucho termostático. Термостатический встраиваемый смеситель для душа, 3/4", 1 выпуск 3/4" / Термостатический картридж. 3/4" 寸管径预埋式恒温开关, 3/4" 寸出水口径 / 恒温阀芯.

Finiture/ Finishing/ Acabamentos/ Отделки/ 漆面
93, 02, 13, 29



4800B+3900A

Miscelatore termostatico doccia incasso 3/4" / Cartuccia termostatica. 3/4" built-in thermostatic shower mixer / Thermostatic cartridge. Misturadora termostática embutida 3/4" para duche / Cartucho termostático. Термостатический встраиваемый смеситель для душа, 3/4" / Термостатический картридж. 3/4" 寸管径预埋式恒温开关 / 恒温阀芯.


Finiture/ Finishing/ Acabamentos/ Отделки/ 漆面
02, 13, 29



4802B+3902A

Miscelatore termostatico doccia incasso 3/4", 2 uscite da 3/4" / Cartuccia termostatica. 3/4" built-in thermostatic shower mixer, nos. 2 3/4" outlets / Thermostatic cartridge. Misturadora termostática embutida 3/4" para duche, saída 3/4" - 2 vias / Cartucho termostático. Термостатический встраиваемый смеситель для душа, 3/4", 2 выпуска 3/4" / Термостатический картридж. 3/4" 寸管径预埋式恒温开关, 3/4" 寸管径2出水口 / 恒温阀芯.

Finiture/ Finishing/ Acabamentos/ Отделки/ 漆面
02, 13, 29



3802B+3902A

Miscelatore termostatico doccia incasso 3/4", 2 uscite da 3/4" / Cartuccia termostatica. 3/4" built-in thermostatic shower mixer, nos. 2 3/4" outlets / Thermostatic cartridge. Misturadora termostática embutida 3/4" para duche, saída 3/4" - 2 vias / Cartucho termostático. Термостатический встраиваемый смеситель для душа, 3/4", 2 выпуска 3/4" / Термостатический картридж. 3/4" 寸管径预埋式恒温开关, 3/4" 寸管径2出水口 / 恒温阀芯.

Finiture/ Finishing/ Acabamentos/ Отделки/ 漆面
93, 02, 13, 29



4890B+3970A

Rubinetto di arresto 3/4" / Vitone ceramico. 3/4" stop valve / Ceramic cartridge. Válvula de corte 3/4" / Cartucho cerâmico. Запорный вентиль 3/4" / Картридж керамический. 3/4" 寸管径止水阀 / 陶瓷阀芯.

Finiture/ Finishing/ Acabamentos/ Отделки/ 漆面
02, 13, 29



4803B+3903A

Miscelatore termostatico doccia incasso 3/4", 3 uscite da 3/4" / Cartuccia termostatica. 3/4" built-in thermostatic shower mixer, nos. 3 3/4" outlets / Thermostatic cartridge. Misturadora termostática embutida 3/4" para duche, saída 3/4" - 3 vias / Cartucho termostático. Термостатический встраиваемый смеситель для душа, 3/4", 3 выпуска 3/4" / Термостатический картридж. 3/4" 寸管径预埋式恒温开关, 3/4" 寸管径3出水口 / 恒温阀芯.

Finiture/ Finishing/ Acabamentos/ Отделки/ 漆面
02, 13, 29



nostromo / nostormo small



3803B+3903A

Miscelatore termostatico doccia incasso 3/4", 3 uscite da 3/4" / Cartuccia termostatica. 3/4" built-in thermostatic shower mixer, nos. 3 3/4" outlets / Thermostatic cartridge. Misturadora termostática embutida 3/4" para duche, saída 3/4" - 3 vias / Cartucho termostático. Термостатический встраиваемый смеситель для душа, 3/4", 3 выпуска 3/4" / Термостатический картридж. 3/4" 寸管径预埋式恒温开关, 3/4" 寸管径3出水口 / 恒温阀芯.

Finiture/ Finishing/ Acabamentos/ Отделки/ 漆面
93, 02, 13, 29



4801B+3901A

Miscelatore termostatico doccia incasso 3/4", 1 uscita da 3/4" / Cartuccia termostatica. 3/4" built-in thermostatic shower mixer, no.1 3/4" outlet / Thermostatic cartridge. Misturadora termostática embutida 3/4" para duche, saída 3/4" - 1 via / Cartucho termostático. Термостатический встраиваемый смеситель для душа, 3/4", 1 выпуск 3/4" / Термостатический картридж. 3/4" 寸管径预埋式恒温开关, 3/4" 寸出水口径 / 恒温阀芯.

Finiture/ Finishing/ Acabamentos/ Отделки/ 漆面
02, 13, 29



1678B+1678A

Deviatore incasso 2 uscite 1/2". 1/2" 2-way built-in diverter. Inversor de 2 vias 1/2". Переключатель на 2 потока, 1/2". 1/2" 寸管径两出水分水器预埋部分.

1679B+1679A

3 uscite/ 3 outlets/ 3 vias/ 3 выпуска/ 三出水口.

Finiture/ Finishing/ Acabamentos/ Отделки/ 漆面
93, 02, 13, 29

ARTICOLI VARI
MISCELLANEUS ARTICLES
VÁRIOS ARTIGOS
ПРОЧЕЕ
杂项物品



8083
Soffione a pioggia, Ø 24 cm.
Rain showerhead, Ø 24 cm.
Chuveiro de teto, Ø 24 cm.
Верхний душ, Ø 24 см.
雨式花洒, Ø24cm.

Finiture/ Finishing/ Acabamentos/ Отделки/ 漆面
93, 02, 13, 29



9231
Braccio doccia, lunghezza 30 cm,
per installazione a parete.
Shower arm, 30 cm long, wall-mount.
Braço de chuveiro, 30 cm de comprimento, de parede.
Кронштейн для душевой лейки,
длина 30 см, настенный.

花洒臂, 长度30cm, 墙面装.

Finiture/ Finishing/ Acabamentos/ Отделки/ 漆面
93, 02, 13, 29



8051
Completo doccia.
Shower set.
Conjunto de chuveiro de mão.
Душевой набор.
整套淋浴.

Finiture/ Finishing/ Acabamentos/ Отделки/ 漆面
93, 02, 13, 29



1665
Gruppo bordo vasca, interasse bocca 19,5 cm,
deviatore a pulsante a 2 uscite / Cartuccia joystick.
Deck-mount bathtub mixer, spout projection
19,5 cm, 2-way diverter with pushing button /
Joystick cartridge.
Misturadora para aba de banheira, projeção
da bica: 19,5 cm, inversor de 2 vias com puxador /
Cartucho joystick.
Наборный смеситель для ванны, вылет излива
19,5 см, Переключатель на 2 потока с кнопкой /
Джойстик-картридж.
缸边式浴缸龙头组, 龙头出水口长度19,5cm, 按压式2向
分水器 / JOYSTICK操纵杆阀芯.

Finiture/ Finishing/ Acabamentos/ Отделки/ 漆面
93, 02, 13, 29



1667
Gruppo bordo vasca, deviatore a pulsante
a 2 uscite / Cartuccia joystick.
Deck-mount bathtub mixer, 2-way diverter
with pushing button / Joystick cartridge.
Misturadora para aba de banheira, inverseur
2 sorties avec bouton / Cartucho joystick.
Наборный смеситель для ванны,
Переключатель на 2 потока с кнопкой /
Джойстик-картридж.
缸边式浴缸龙头组, 按压式2向分水器 / JOYSTICK操纵
杆阀芯.

Finiture/ Finishing/ Acabamentos/ Отделки/ 漆面
93, 02, 13, 29



3780B+3380A
Miscelatore vasca da pavimento, interasse
bocca 20 cm / Cartuccia tradizionale.
Floor-mount bathtub mixer, spout projection
20 cm / Traditional cartridge.
Misturadora de chão para banheira, projeção da bica:
20 cm / Cartucho tradicional.
Напольный смеситель для ванны, вылет излива
20 см / Традиционный картридж.
落地式浴缸混合龙头, 龙头出水口长度20cm / 传统阀芯.

Finiture/ Finishing/ Acabamentos/ Отделки/ 漆面
93, 02, 13, 29

VASCA
BATHTUB
BANHEIRA
СМЕСИТЕЛИ ДЛЯ ВАННЫ
浴缸龙头



1615
Miscelatore vasca esterno, interasse bocca 14 cm,
deviatore automatico a 2 uscite / Cartuccia joystick.
Wall-mount bathtub mixer, spout projection 14 cm,
2-way automatic diverter / Joystick cartridge.
Misturadora de parede para banheira, projeção da
bica: 14 cm, inversor automático de 2 vias / Cartucho
joystick.
Смеситель из стены для ванны, вылет излива 14
см, автоматический переключатель на 2 потока
/ Джойстик-картридж.

明装浴缸混合龙头, 龙头出水口长度14cm, 手动2向分水
器 / JOYSTICK操纵杆阀芯.

1618
Senza set doccia.
Without shower set.
Sem conjunto de chuveiro de mão.
без душевого набора.
不带淋浴装置.

Finiture/ Finishing/ Acabamentos/ Отделки/ 漆面
93, 02, 13, 29



E820B+R021A
Miscelatore vasca incasso, interasse bocca 15 cm,
deviatore a rotazione a 2 uscite / Cartuccia
tradizionale.
Built-in bathtub mixer, spout projection 15 cm, 2-way
diverter with turning knob / Traditional cartridge.
Misturadora embutida para banheira, projeção da
bica: 15 cm, inversor de 2 vias de manipulo giratório /
Cartucho tradicional.

Встраиваемый смеситель для ванны, вылет
излива 15 см, Переключатель на 2 потока с
поворотной кнопкой / Традиционный картридж.
预埋式浴缸/淋浴开关, 龙头出水口长度15cm, 旋钮式2向
分水器 / 传统阀芯.

E821B+R021A
Interasse bocca 20 cm.
Spout projection 20 cm.
Projeção da bica: 20 cm.
Вылет излива 20 см.
龙头出水口长度20cm.

Finiture/ Finishing/ Acabamentos/ Отделки/ 漆面
93, 02, 13, 29



E320B+D020A
Miscelatore vasca incasso, interasse bocca 15 cm,
deviatore automatico a 2 uscite / Cartuccia
tradizionale.
Built-in bathtub mixer, spout projection 15 cm,
2-way automatic diverter / Traditional cartridge.
Misturadora embutida para banheira, projeção da
bica: 15 cm, inversor automático de 2 vias / Cartucho
tradicional.

Встраиваемый смеситель для ванны, вылет
излива 15 см, автоматический переключатель на
2 потока / Традиционный картридж.
预埋式浴缸/淋浴开关, 龙头出水口长度15cm, 手动2向分
水器 / 传统阀芯.

E321B+D020A
Interasse bocca 20 cm.
Spout projection 20 cm.
Projeção da bica: 20 cm.
Вылет излива 20 см.
龙头出水口长度20cm.

Finiture/ Finishing/ Acabamentos/ Отделки/ 漆面
93, 02, 13, 29

VASCA
BATHTUB
BANHEIRA
СМЕСИТЕЛИ ДЛЯ ВАННЫ
浴缸龙头



8432
Bocca vasca da parete, interasse bocca 15 cm.
Wall-mount bathtub spout, spout projection 15 cm.
Bica de parede para banheira, projeção da bica: 15 cm.
Излив из стены для ванны, вылет излива 15 см.
墙装式浴缸出水口, 龙头出水口长度15cm.

8433
Interasse bocca 20 cm.
Spout projection 20 cm.
Projeção da bica: 20 cm.
Вылет излива 20 см.
龙头出水口长度20cm.

Finiture/ Finishing/ Acabamentos/ Отделки/ 漆面
93, 02, 13, 29



9350
Bocca vasca da pavimento, interasse bocca 24 cm.
Floor-mount bathtub spout, spout projection 24 cm.
Bica de chão para banheira, projeção da bica: 24 cm.
Напольный излив для ванны, вылет излива 24 см.
落地式浴缸出水口, 龙头出水口长度24cm.

Finiture/ Finishing/ Acabamentos/ Отделки/ 漆面
93, 02, 13, 29

93
Acciaio Inossidabile Spazzolato
Brushed Stainless Steel
Aço Inoxidável Escovado
Матовая натуральная сталь
不锈钢拉丝

**Finiture
Finishing
Acabamentos
Отделки
漆面**

02
Cromo
Chrome
Cromada
Хром
铬色

13
Nero Opaco
Matt Black
Preto Mate
Черный матовый
哑光黑

29
Bianco Opaco
Matt White
Branco Mate
Белый матовый
哑光白色

LAVABO.BIDET
WASHBASIN.BIDET
LAVATÓRIO.BIDÉ
ДЛЯ РАКОВИНЫ-ДЛЯ БИДЕ
面盆和妇洗器龙头

M004F

M104F

M004WF

M106WF

M009B+M011A

M011B+M011A

M304

Miscelatore lavabo monoforo, interesse bocca 13,5 cm, con scarico / Cartuccia tradizionale. Single-hole washbasin mixer, spout projection 13,5 cm, with waste / Traditional cartridge. Misturadora de 1 furo para lavatório, projeção da bica: 13,5 cm, com válvula / Cartucho tradicional. Смеситель для раковины на 1 отверстие, вылет излива 13,5 см, с донным клапаном / Традиционный картридж. 单孔式面盆混合龙头, 龙头出水口长度13,5cm, 带下水 / 传统阀芯.

M004WF
Senza scarico/ Without waste/ Sem válvula/ Без донного клапана/ 不带排水.

Finiture/ Finishing/ Acabamentos/ Отделки/ 漆面 02, 02/29, 02/13, 13

M104WF

M004WF

M106WF

M009B+M011A

M011B+M011A

M304

M008F

M008WF

Miscelatore lavabo alto monoforo, interesse bocca 17 cm, senza scarico / Cartuccia tradizionale. Single-hole high washbasin mixer, spout projection 17 cm, without waste / Traditional cartridge. Misturadora alta de 1 furo para lavatório, projeção da bica: 17 cm, sem válvula / Cartucho tradicional. Смеситель для раковины на 1 отверстие, высокий излив, вылет излива 17 см, Без донного клапана / Традиционный картридж. 单孔式加高款面盆混合器, 龙头出水口长度17cm, 不带排水 / 传统阀芯.

Finiture/ Finishing/ Acabamentos/ Отделки/ 漆面 02, 13

M104F

M004WF

M104WF

M009B+M011A

M011B+M011A

M304

M008F

M008WF

M104WF

M009B+M011A

M011B+M011A

M304

M008F

M008WF

M104WF

M009B+M011A

M011B+M011A

M304

M008F

M008WF

M104WF

M009B+M011A

M011B+M011A

M304

M008F

M008WF

M104WF

M009B+M011A

M011B+M011A

M304

M008F

M008WF

M104WF

M009B+M011A

M011B+M011A

M304

M008F

M008WF

M104WF

M009B+M011A

M011B+M011A

M304

M008F

M008WF

M104WF

M009B+M011A

M011B+M011A

M304

M008F

M008WF

M104WF

M009B+M011A

M011B+M011A

M304

M008F

M008WF

M104WF

M009B+M011A

M011B+M011A

M304

M008F

M008WF

M104WF

M009B+M011A

M011B+M011A

M304

M008F

M008WF

M104WF

M009B+M011A

M011B+M011A

M304

M008F

M008WF

M104WF

M104F

M004WF

M104WF

M009B+M011A

M011B+M011A

M304

M008F

M008WF

M104WF

M009B+M011A

M011B+M011A

M304

M008F

M008WF

M104WF

M009B+M011A

M011B+M011A

M304

M008F

M008WF

M104WF

M009B+M011A

M011B+M011A

M304

M008F

M008WF

M104WF

M009B+M011A

M011B+M011A

M304

M008F

M008WF

M104WF

M009B+M011A

M011B+M011A

M304

M008F

M008WF

M104WF

M009B+M011A

M011B+M011A

M304

M008F

M008WF

M104WF

M009B+M011A

M011B+M011A

M304

M008F

M008WF

M104WF

M009B+M011A

M011B+M011A

M304

M008F

M008WF

M104WF

M009B+M011A

M011B+M011A

M304

M008F

M008WF

M104WF

M009B+M011A

M011B+M011A

M304

M008F

M008WF

M104WF

M009B+M011A

M011B+M011A

M304

M008F

M008WF

M104WF

M104F

M004WF

M104WF

M009B+M011A

M011B+M011A

M304

M008F

M008WF

M104WF

M009B+M011A

M011B+M011A

M304

M008F

M008WF

M104WF

M009B+M011A

M011B+M011A

M304

M008F

M008WF

M104WF

M009B+M011A

M011B+M011A

M304

M008F

M008WF

M104WF

M009B+M011A

M011B+M011A

M304

M008F

M008WF

M104WF

M009B+M011A

M011B+M011A

M304

M008F

M008WF

M104WF

M009B+M011A

M011B+M011A

M304

M008F

M008WF

M104WF

M009B+M011A

M011B+M011A

M304

M008F

M008WF

M104WF

M009B+M011A

M011B+M011A

M304

M008F

M008WF

M104WF

M009B+M011A

M011B+M011A

M304

M008F

M008WF

M104WF

M009B+M011A

M011B+M011A

M304

M008F

M008WF

M104WF

M009B+M011A

M011B+M011A

M304

M008F

M008WF

M104WF

M104F

M004WF

M104WF

M009B+M011A

M011B+M011A

M304

M008F

M008WF

M104WF

M009B+M011A

M011B+M011A

M304

M008F

M008WF

M104WF

M009B+M011A

M011B+M011A

M304

M008F

M008WF

M104WF

M009B+M011A

M011B+M011A

M304

M008F

M008WF

M104WF

M009B+M011A

M011B+M011A

M304

M008F

M008WF

M104WF

M009B+M011A

M011B+M011A

M304

M008F

M008WF

M104WF

M009B+M011A

M011B+M011A

M304

M008F

M008WF

M104WF

M009B+M011A

M011B+M011A

M304

M008F

M008WF

M104WF

M009B+M011A

M011B+M011A

M304

M008F

M008WF

M104WF

M009B+M011A

M011B+M011A

M304

M008F

M008WF

M10

DOCCE SHOWERS CHUVEIROS ДУШЕВЫЕ 淋浴系列

M291B+D291A Rubinetto di arresto 3/4" / Vitone ceramico. 3/4" stop valve / Ceramic cartridge. Válvula de corte 3/4" / Cartucho cerâmico. Запорный вентиль 3/4" / Картридж керамический. 3/4" 寸管径止水阀 / 陶瓷阀芯.

Finiture/ Finishing/ Acabamentos/ Отделки/ 漆面 02, 13


VASCA BATHTUB BANHEIRA СМЕСИТЕЛИ ДЛЯ ВАННЫ 浴缸龙头

M015 Miscelatore vasca esterno, interasse bocca 16 cm, deviatore a 2 uscite / Cartuccia tradizionale. Wall-mount bathtub mixer, spout projection 16 cm, 2-way diverter / Traditional cartridge. Misturadora de parede para banheira, projeção da bica: 16 cm, inversor de 2 vias / Cartucho tradicional. Смеситель из стены для ванны, вылет излива 16 см, автоматический переключатель на 2 потока / Традиционный картридж. 明装浴缸混合龙头, 龙头出水口长度16cm, 2向分水器 / 传统阀芯.

Finiture/ Finishing/ Acabamentos/ Отделки/ 漆面 02, 13

M018 Senza set doccia. Without shower set. Sem conjunto de chuveiro de mão. без душевого набора. 不带淋浴装置.

Finiture/ Finishing/ Acabamentos/ Отделки/ 漆面 02, 13


M215 Miscelatore termostatico vasca esterno, interasse bocca 15 cm, deviatore a 2 uscite / Cartuccia termostatica. Wall-mount thermostatic bathtub mixer, spout projection 15 cm, 2-way diverter / Thermostatic cartridge. Misturadora de parede para banheira thermostatique, projeção da bica: 15 cm, inversor de 2 vias / Cartucho termostático. Смеситель термостатический из стены для ванны, вылет излива 15 см, автоматический переключатель на 2 потока / Термостатический картридж. 墙装浴缸恒温控制开关, 龙头出水口长度15cm, 2向分水器 / 恒温阀芯.

M041 Bocca vasca da parede, interasse bocca 15 cm. Wall-mount bathtub spout, spout projection 15 cm. Bica de parede para banheira, projeção da bica: 15 cm. Излив из стены для ванны, вылет излива 15 см. 墙装式浴缸出水口, 龙头出水口长度15cm.

Finiture/ Finishing/ Acabamentos/ Отделки/ 漆面 02, 13

ARTICOLI VARI MISCELLANEUS ARTICLES VÁRIOS ARTIGOS ПРОЧЕЕ 杂项物品


8094 Soffione a pioggia, Ø 30 cm. Rain showerhead, Ø 30 cm. Chuveiro de teto, Ø 30 cm. Верхний душ, Ø 30 см. 雨式花洒, Ø30cm.

Finiture/ Finishing/ Acabamentos/ Отделки/ 漆面 02, 13


M115 Miscelatore vasca esterno, interasse bocca 16 cm, deviatore a 2 uscite / Cartuccia tradizionale. Wall-mount bathtub mixer, spout projection 16 cm, 2-way diverter / Traditional cartridge. Misturadora de parede para banheira, projeção da bica: 16 cm, inversor de 2 vias / Cartucho tradicional. Смеситель из стены для ванны, вылет излива 16 см, автоматический переключатель на 2 потока / Традиционный картридж. 明装浴缸混合龙头, 龙头出水口长度16cm, 2向分水器 / 传统阀芯.

M118 Senza set doccia. Without shower set. Sem conjunto de chuveiro de mão. без душевого набора. 不带淋浴装置.

Finiture/ Finishing/ Acabamentos/ Отделки/ 漆面 02, 13


M045 Interasse bocca 19 cm. Spout projection 19 cm. Projeção da bica: 19 cm. вылет излива 19 см. 龙头出水口长度19cm.

M045 Interasse bocca 19 cm. Spout projection 19 cm. Projeção da bica: 19 cm. вылет излива 19 см. 龙头出水口长度19cm.

Finiture/ Finishing/ Acabamentos/ Отделки/ 漆面 02, 13

lamé


8027 Braccio doccia, lunghezza 30 cm, per installazione a parete. Shower arm, 30 cm long, wall-mount. Braço de chuveiro, 30 cm de comprimento, de parede. Кронштейн для душевой лейки, длина 30 см, настенный. 花洒臂, 长度30cm, 墙面装.

Finiture/ Finishing/ Acabamentos/ Отделки/ 漆面 02, 13


M120B+R021A Miscelatore vasca incasso, interasse bocca 15 cm, deviatore a rotazione a 2 uscite / Cartuccia tradizionale. Built-in bathtub mixer, spout projection 15 cm, 2-way diverter with turning knob / Traditional cartridge. Misturadora embutida para banheira, projeção da bica: 15 cm, inversor de 2 vias de manipulo giratório / Cartucho tradicional. Встраиваемый смеситель для ванны, вылет излива 15 см, Переключатель на 2 потока с поворотной кнопкой / Традиционный картридж. 预埋式浴缸/淋浴开关, 龙头出水口长度15cm, 旋钮式2向分水器 / 传统阀芯.

M121B+R021A Interasse bocca 19 cm. Spout projection 19 cm. Projeção da bica: 19 cm. вылет излива 19 см. 龙头出水口长度19cm.

Finiture/ Finishing/ Acabamentos/ Отделки/ 漆面 02, 13


M045 Interasse bocca 19 cm. Spout projection 19 cm. Projeção da bica: 19 cm. вылет излива 19 см. 龙头出水口长度19cm.

M045 Interasse bocca 19 cm. Spout projection 19 cm. Projeção da bica: 19 cm. вылет излива 19 см. 龙头出水口长度19cm.

Finiture/ Finishing/ Acabamentos/ Отделки/ 漆面 02, 13


Maniglia senza leva Handle without lever Cabo sem alavanca Ручкой без рычага 旋钮式手柄


02 Corpo Cromo - Maniglia Cromo Chrome body - Chrome handle Corpo Cromado - Manipulo Cromado Смеситель хром - Ручка хром 镀铬龙头 - 镀铬手柄


Maniglia con leva With lever handle Com punho de alavanca Ручкой-рычагом 把手杆式手柄





02 Corpo Cromo - Maniglia Cromo Chrome body - Chrome handle Corpo Cromado - Manipulo Cromado Смеситель хром - Ручка хром 镀铬龙头 - 镀铬手柄


Maniglia con leva With lever handle Com punho de alavanca Ручкой-рычагом 把手杆式手柄

02 Corpo Cromo - Maniglia Cromo Chrome body - Chrome handle Corpo Cromado - Manipulo Cromado Смеситель хром - Ручка хром 镀铬龙头 - 镀铬手柄

Maniglia con leva With lever handle Com punho de alavanca Ручкой-рычагом 把手杆式手柄

02 Corpo Cromo - Maniglia Cromo Chrome body - Chrome handle Corpo Cromado - Manipulo Cromado Смеситель хром - Ручка хром 镀铬龙头 - 镀铬手柄

Maniglia con leva With lever handle Com punho de alavanca Ручкой-рычагом 把手杆式手柄

02 Corpo Cromo - Maniglia Cromo Chrome body - Chrome handle Corpo Cromado - Manipulo Cromado Смеситель хром - Ручка хром 镀铬龙头 - 镀铬手柄

Maniglia con leva With lever handle Com punho de alavanca Ручкой-рычагом 把手杆式手柄

02 Corpo Cromo - Maniglia Cromo Chrome body - Chrome handle Corpo Cromado - Manipulo Cromado Смеситель хром - Ручка хром 镀铬龙头 - 镀铬手柄

Maniglia con leva With lever handle Com punho de alavanca Ручкой-рычагом 把手杆式手柄

02 Corpo Cromo - Maniglia Cromo Chrome body - Chrome handle Corpo Cromado - Manipulo Cromado Смеситель хром - Ручка хром 镀铬龙头 - 镀铬手柄

Maniglia con leva With lever handle Com punho de alavanca Ручкой-рычагом 把手杆式手柄

02 Corpo Cromo - Maniglia Cromo Chrome body - Chrome handle Corpo Cromado - Manipulo Cromado Смеситель хром - Ручка хром 镀铬龙头 - 镀铬手柄

Maniglia con leva With lever handle Com punho de alavanca Ручкой-рычагом 把手杆式手柄

02 Corpo Cromo - Maniglia Cromo Chrome body - Chrome handle Corpo Cromado - Manipulo Cromado Смеситель хром - Ручка хром 镀铬龙头 - 镀铬手柄


Maniglia senza leva Handle without lever Cabo sem alavanca Ручкой без рычага 旋钮式手柄


02 Corpo Cromo - Maniglia Cromo Chrome body - Chrome handle Corpo Cromado - Manipulo Cromado Смеситель хром - Ручка хром 镀铬龙头 - 镀铬手柄


Maniglia con leva With lever handle Com punho de alavanca Ручкой-рычагом 把手杆式手柄



02 Corpo Cromo - Maniglia Cromo Chrome body - Chrome handle Corpo Cromado - Manipulo Cromado Смеситель хром - Ручка хром 镀铬龙头 - 镀铬手柄


Maniglia con leva With lever handle Com punho de alavanca Ручкой-рычагом 把手杆式手柄

02 Corpo Cromo - Maniglia Cromo Chrome body - Chrome handle Corpo Cromado - Manipulo Cromado Смеситель хром - Ручка хром 镀铬龙头 - 镀铬手柄


Maniglia con leva With lever handle Com punho de alavanca Ручкой-рычагом 把手杆式手柄

02 Corpo Cromo - Maniglia Cromo Chrome body - Chrome handle Corpo Cromado - Manipulo Cromado Смеситель хром - Ручка хром 镀铬龙头 - 镀铬手柄

Maniglia con leva With lever handle Com punho de alavanca Ручкой-рычагом 把手杆式手柄

02 Corpo Cromo - Maniglia Cromo Chrome body - Chrome handle Corpo Cromado - Manipulo Cromado Смеситель хром - Ручка хром 镀铬龙头 - 镀铬手柄

Maniglia con leva With lever handle Com punho de alavanca Ручкой-рычагом 把手杆式手柄

02 Corpo Cromo - Maniglia Cromo Chrome body - Chrome handle Corpo Cromado - Manipulo Cromado Смеситель хром - Ручка хром 镀铬龙头 - 镀铬手柄

Maniglia con leva With lever handle Com punho de alavanca Ручкой-рычагом 把手杆式手柄

02 Corpo Cromo - Maniglia Cromo Chrome body - Chrome handle Corpo Cromado - Manipulo Cromado Смеситель хром - Ручка хром 镀铬龙头 - 镀铬手柄

Maniglia con leva With lever handle Com punho de alavanca Ручкой-рычагом 把手杆式手柄

02 Corpo Cromo - Maniglia Cromo Chrome body - Chrome handle Corpo Cromado - Manipulo Cromado Смеситель хром - Ручка хром 镀铬龙头 - 镀铬手柄


Maniglia con leva With lever handle Com punho de alavanca Ручкой-рычагом 把手杆式手柄


02 Corpo Cromo - Maniglia Cromo Chrome body - Chrome handle Corpo Cromado - Manipulo Cromado Смеситель хром - Ручка хром 镀铬龙头 - 镀铬手柄


Maniglia senza leva Handle without lever Cabo sem alavanca Ручкой без рычага 旋钮式手柄


02 29 Corpo Cromo - Maniglia Bianco opaco Chrome body - Matt White handle Corpo Cromado - Manipulo Branco Mate Смеситель хром - Матовая белая ручка 镀铬龙头 - 哑光白手柄


Maniglia con leva With lever handle Com punho de alavanca Ручкой-рычагом 把手杆式手柄



02 29 Corpo Cromo - Maniglia Bianco opaco Chrome body - Matt White handle Corpo Cromado - Manipulo Branco Mate Смеситель хром - Матовая белая ручка 镀铬龙头 - 哑光白手柄

Maniglia con leva With lever handle Com punho de alavanca Ручкой-рычагом 把手杆式手柄

02 Corpo Cromo - Maniglia Bianco opaco Chrome body - Matt White handle Corpo Cromado - Manipulo Branco Mate Смеситель хром - Матовая белая ручка 镀铬龙头 - 哑光白手柄

Maniglia con leva With lever handle Com punho de alavanca Ручкой-рычагом 把手杆式手柄

02 Corpo Cromo - Maniglia Bianco opaco Chrome body - Matt White handle Corpo Cromado - Manipulo Branco Mate Смеситель хром - Матовая белая ручка 镀铬龙头 - 哑光白手柄

Maniglia con leva With lever handle Com punho de alavanca Ручкой-рычагом 把手杆式手柄

02 Corpo Cromo - Maniglia Bianco opaco Chrome body - Matt White handle Corpo Cromado - Manipulo Branco Mate Смеситель хром - Матовая белая ручка 镀铬龙头 - 哑光白手柄

Maniglia con leva With lever handle Com punho de alavanca Ручкой-рычагом 把手杆式手柄

02 Corpo Cromo - Maniglia Bianco opaco Chrome body - Matt White handle Corpo Cromado - Manipulo Branco Mate Смеситель хром - Матовая белая ручка 镀铬龙头 - 哑光白手柄

Maniglia con leva With lever handle Com punho de alavanca Ручкой-рычагом 把手杆式手柄

02 Corpo Cromo - Maniglia Bianco opaco Chrome body - Matt White handle Corpo Cromado - Manipulo Branco Mate Смеситель хром - Матовая белая ручка 镀铬龙头 - 哑光白手柄

Maniglia con leva With lever handle Com punho de alavanca Ручкой-рычагом 把手杆式手柄

02 Corpo Cromo - Maniglia Bianco opaco Chrome body - Matt White handle Corpo Cromado - Manipulo Branco Mate Смеситель хром - Матовая белая ручка 镀铬龙头 - 哑光白手柄

Maniglia con leva With lever handle Com punho de alavanca Ручкой-рычагом 把手杆式手柄

02 Corpo Cromo - Maniglia Bianco opaco Chrome body - Matt White handle Corpo Cromado - Manipulo Branco Mate Смеситель хром - Матовая белая ручка 镀铬龙头 - 哑光白手柄


Maniglia senza leva Handle without lever Cabo sem alavanca Ручкой без рычага 旋钮式手柄


02 13 Corpo Cromo - Maniglia Nero Opaco Chrome body - Matt Black handle Corpo Cromado - Manipulo Preto Mate Смеситель хром - Матовая Черный Матовый 镀铬龙头 - 哑光黑色手柄


Maniglia con leva With lever handle Com punho de alavanca Ручкой-рычагом 把手杆式手柄




02 13 Corpo Cromo - Maniglia Nero Opaco Chrome body - Matt Black handle Corpo Cromado - Manipulo Preto Mate Смеситель хром - Матовая Черный Матовый 镀铬龙头 - 哑光黑色手柄

Maniglia con leva With lever handle Com punho de alavanca Ручкой-рычагом 把手杆式手柄

02 Corpo Cromo - Maniglia Nero Opaco Chrome body - Matt Black handle Corpo Cromado - Manipulo Preto Mate Смеситель хром - Матовая Черный Матовый 镀铬龙头 - 哑光黑色手柄

Maniglia con leva With lever handle Com punho de alavanca Ручкой-рычагом 把手杆式手柄

02 Corpo Cromo - Maniglia Nero Opaco Chrome body - Matt Black handle Corpo Cromado - Manipulo Preto Mate Смеситель хром - Матовая Черный Матовый 镀铬龙头 - 哑光黑色手柄

Maniglia con leva With lever handle Com punho de alavanca Ручкой-рычагом 把手杆式手柄

02 Corpo Cromo - Maniglia Nero Opaco Chrome body - Matt Black handle Corpo Cromado - Manipulo Preto Mate Смеситель хром - Матовая Черный Матовый 镀铬龙头 - 哑光黑色手柄

Maniglia con leva With lever handle Com punho de alavanca Ручкой-рычагом 把手杆式手柄

02 Corpo Cromo - Maniglia Nero Opaco Chrome body - Matt Black handle Corpo Cromado - Manipulo Preto Mate Смеситель хром - Матовая Черный Матовый 镀铬龙头 - 哑光黑色手柄

Maniglia con leva With lever handle Com punho de alavanca Ручкой-рычагом 把手杆式手柄

02 Corpo Cromo - Maniglia Nero Opaco Chrome body - Matt Black handle Corpo Cromado - Manipulo Preto Mate Смеситель хром - Матовая Черный Матовый 镀铬龙头 - 哑光黑色手柄

Maniglia con leva With lever handle Com punho de alavanca Ручкой-рычагом 把手杆式手柄

02 Corpo Cromo - Maniglia Nero Opaco Chrome body - Matt Black handle Corpo Cromado - Manipulo Preto Mate Смеситель хром - Матовая Черный Матовый 镀铬龙头 - 哑光黑色手柄

Maniglia con leva With lever handle Com punho de alavanca Ручкой-рычагом 把手杆式手柄

02 Corpo Cromo - Maniglia Nero Opaco Chrome body - Matt Black handle Corpo Cromado - Manipulo Preto Mate Смеситель хром - Матовая Черный Матовый 镀铬龙头 - 哑光黑色手柄

^[1] Ручка без рычага для смесителей арт. M004F - M004WF - M006WF - M009B/M011A - M011B/M011A M304 - M406 - M008F - M008WF - M015 - M018 поставляется в следующих отделках:
02 Смеситель хром - Ручка хром
0229 Смеситель хром - Матовая белая ручка
0213 Смеситель хром - Матовая Черный Матовый
13 Смеситель Черный Матовый - Матовая Черный Матовый

LAVABO.BIDET
WASHBASIN.BIDET
LAVATÓRIO.BIDÉ
ДЛЯ РАКОВИНЫ-ДЛЯ БИДЕ
面盆和妇洗器龙头



F004F
Miscelatore lavabo monoforo, interasse bocca 12,5 cm, con scarico / Cartuccia tradizionale. Single-hole washbasin mixer, spout projection 12,5 cm, with waste / Traditional cartridge. Misturadora de 1 furo para lavatório, projeção da bica: 12,5 cm, com válvula / Cartucho tradicional. Смеситель для раковины на 1 отверстие, вылет излива 12,5 см, с донным клапаном / Традиционный картридж.

单孔式面盆混合龙头，龙头出水口长度12,5cm，带下水 / 传统阀芯。

Finiture/ Finishing/ Acabamentos/ Отделки/ 漆面 02

F004WF
Senza scarico/ Without waste/ Sem válvula/ Без донного клапана/ 不带排水。

Finiture/ Finishing/ Acabamentos/ Отделки/ 漆面 93, 02



F809B+M011A
Miscelatore lavabo da parete, interasse bocca 14 cm, senza scarico / Cartuccia tradizionale. Wall-mount washbasin mixer, spout projection 14 cm, without waste / Traditional cartridge. Misturadora de parede para lavatório, projeção da bica: 14 cm, sem válvula / Cartucho tradicional. Смеситель из стены для раковины, вылет излива 14 см, Без донного клапана / Традиционный картридж.

墙出面盆龙头，龙头出水口长度14cm，不带排水 / 传统阀芯。

F811B+M011A
Interasse bocca 19 cm. Spout projection 19 cm. Projeção da bica: 19 cm. Вылет излива 19 см. **龙头出水口长度19cm.**

Finiture/ Finishing/ Acabamentos/ Отделки/ 漆面 93, 02



F304
Gruppo lavabo 3 fori, interasse bocca 14 cm, con scarico / Vitoni ceramici. 3-hole washbasin mixer, spout projection 14 cm, with waste / Ceramic cartridges. Misturadora de 3 furos para lavatório, projeção da bica: 14 cm, com válvula / Cartuchos cerâmicos. Смеситель для раковины на 3 отверстия, вылет излива 14 см, с донным клапаном / Керамический картридж.

三孔式面盆龙头，龙头出水口长度14cm，带下水 / 陶瓷阀芯。

Finiture/ Finishing/ Acabamentos/ Отделки/ 漆面 93 (F304W), 02



F003F
Miscelatore lavabo bocca prolungata monoforo, interasse bocca 16,5 cm, con scarico / Cartuccia tradizionale. Single-hole washbasin mixer with extended spout, spout projection 16,5 cm, with waste / Traditional cartridge. Misturadora de 1 furo para lavatório com bica estendida, projeção da bica: 16,5 cm, com válvula / Cartucho tradicional. Смеситель для раковины на 1 отверстие, удлиненный излив, Achsabstand Auslauf 16,5 cm, с донным клапаном / Традиционный картридж.

单孔式面盆混合器配加长龙头出水口，龙头出水口长度16,5cm，带下水 / 传统阀芯。

Finiture/ Finishing/ Acabamentos/ Отделки/ 漆面 02

F003WF
Senza scarico/ Without waste/ Sem válvula/ Без донного клапана/ 不带排水。

Finiture/ Finishing/ Acabamentos/ Отделки/ 漆面 93, 02



F810B+M011A
Miscelatore lavabo da parete, interasse bocca 14 cm, senza scarico / Cartuccia tradizionale. Wall-mount washbasin mixer, spout projection 14 cm, without waste / Traditional cartridge. Misturadora de parede para lavatório, projeção da bica: 14 cm, sem válvula / Cartucho tradicional. Смеситель из стены для раковины, вылет излива 14 см, Без донного клапана / Традиционный картридж.

墙出面盆龙头，龙头出水口长度14cm，不带排水 / 传统阀芯。

F813B+M011A
Interasse bocca 19 cm. Spout projection 19 cm. Projeção da bica: 19 cm. Вылет излива 19 см. **龙头出水口长度19cm.**

Finiture/ Finishing/ Acabamentos/ Отделки/ 漆面 93, 02



F008F
Miscelatore bidet monoforo, interasse bocca 10 cm, con scarico / Cartuccia tradizionale. Single-hole bidet mixer, spout projection 10 cm, with waste / Traditional cartridge. Misturadora de 1 furo para bidé, projeção da bica: 10 cm, com válvula / Cartucho tradicional. Смеситель для биде на 1 отверстие, вылет излива 10 см, с донным клапаном / Традиционный картридж.

单孔式妇洗器混合器，龙头出水口长度10cm，带下水 / 传统阀芯。

Finiture/ Finishing/ Acabamentos/ Отделки/ 漆面 93 (F008FW), 02



F006WF
Miscelatore lavabo alto monoforo, interasse bocca 16,5 cm, senza scarico / Cartuccia tradizionale. Single-hole high washbasin mixer, spout projection 16,5 cm, without waste / Traditional cartridge. Misturadora alta de 1 furo para lavatório, projeção da bica: 16,5 cm, sem válvula / Cartucho tradicional. Смеситель для раковины на 1 отверстие, высокий излив, Achsabstand Auslauf 16,5 cm, Без донного клапана / Традиционный картридж.

单孔式加高款面盆混合器，龙头出水口长度16,5cm，不带排水 / 传统阀芯。

Finiture/ Finishing/ Acabamentos/ Отделки/ 漆面 93, 02



F036B+3336A
Miscelatore lavabo da pavimento, interasse bocca 19 cm, senza scarico / Cartuccia tradizionale. Floor-mount washbasin mixer, spout projection 19 cm, without waste / Traditional cartridge. Misturadora de chão para lavatório, projeção da bica: 19 cm, sem válvula / Cartucho tradicional. Напольный смеситель для раковины, вылет излива 19 см, Без донного клапана / Традиционный картридж.

落地式面盆混合龙头，龙头出水口长度19cm，不带排水 / 传统阀芯。

Finiture/ Finishing/ Acabamentos/ Отделки/ 漆面 02



F863B+M063A

Miscelatore doccia incasso, 1 uscita da 1/2" / Cartuccia tradizionale. Built-in shower mixer, no. 1 1/2" outlet / Traditional cartridge. Misturadora embutida para duche, saída 1/2" - 1 via / Cartucho tradicional. Встраиваемый смеситель для душа, 1 выпуск 1/2" / Традиционный картридж.

预埋式淋浴开关，1/2" 寸管径单出水口 / 传统阀芯。

Finiture/ Finishing/ Acabamentos/ Отделки/ 漆面 93, 02



F784B+R084A
Miscelatore doccia incasso, deviatore a rotazione a 2 uscite / Cartuccia tradizionale. Built-in shower mixer, 2-way diverter with turning knob / Traditional cartridge. Misturadora embutida para duche, inversor de 2 vias de manipulo giratório / Cartucho tradicional. Встраиваемый смеситель для душа, Переключатель на 2 потока с поворотной кнопкой / Традиционный картридж.

预埋式淋浴开关，旋钮式2向分水器 / 传统阀芯。

Finiture/ Finishing/ Acabamentos/ Отделки/ 漆面 93, 02



F200B+D200A
Miscelatore termostatico doccia incasso 3/4" / Cartuccia termostatica. 3/4" built-in thermostatic shower mixer / Thermostatic cartridge. Misturadora termostática embutida 3/4" para duche / Cartucho termostático. Термостатический встраиваемый смеситель для душа, 3/4" / Термостатический картридж.

3/4" 寸管径预埋式恒温开关 / 恒温阀芯。

Finiture/ Finishing/ Acabamentos/ Отделки/ 漆面 93, 02



F181B+M585A
Miscelatore doccia incasso, deviatore a rotazione a 2 uscite / Cartuccia tradizionale. Built-in shower mixer, 2-way diverter with turning knob / Traditional cartridge. Misturadora embutida para duche, inversor de 2 vias de manipulo giratório / Cartucho tradicional. Встраиваемый смеситель для душа, Переключатель на 2 потока с поворотной кнопкой / Традиционный картридж.

预埋式淋浴开关，旋钮式2向分水器 / 传统阀芯。

F189B+M587A
3 uscite/ 3 outlets/ 3 vias/ 3 выпуска/ 三出水口。

Finiture/ Finishing/ Acabamentos/ Отделки/ 漆面 93, 02



F030
Miscelatore termostatico doccia esterno / Cartuccia termostatica. Wall-mount thermostatic shower mixer / Thermostatic cartridge. Misturadora termostática de parede para duche / Cartucho termostático. Термостатический смеситель из стены для душа / Термостатический картридж.

明装淋浴恒温混合龙头 / 恒温阀芯。

Finiture/ Finishing/ Acabamentos/ Отделки/ 漆面 02

F472B+D372A
2 uscite/ 2 outlets/ 2 vias/ 2 выпуска/ 双出水口。

F473B+D373A
3 uscite/ 3 outlets/ 3 vias/ 3 выпуска/ 三出水口。

Finiture/ Finishing/ Acabamentos/ Отделки/ 漆面 93, 02



F291B+D291A
Rubinetto di arresto 3/4" / Vitone ceramico. 3/4" stop valve / Ceramic cartridge. Válvula de corte 3/4" / Cartucho cerâmico. Запорный вентиль 3/4" / Картридж керамический.

3/4" 寸管径止水阀 / 陶瓷阀芯。

Finiture/ Finishing/ Acabamentos/ Отделки/ 漆面 93, 02




F185B+M585A
Miscelatore doccia incasso, deviatore a rotazione a 2 uscite / Cartuccia tradizionale. Built-in shower mixer, 2-way diverter with turning knob / Traditional cartridge. Misturadora embutida para duche, inversor de 2 vias de manipulo giratório / Cartucho tradicional. Встраиваемый смеситель для душа, Переключатель на 2 потока с поворотной кнопкой / Традиционный картридж.

预埋式淋浴开关，旋钮式2向分水器 / 传统阀芯。

F187B+M587A
3 uscite/ 3 outlets/ 3 vias/ 3 выпуска/ 三出水口。

Finiture/ Finishing/ Acabamentos/ Отделки/ 漆面 93, 02



F431B+D331A
Miscelatore termostatico doccia incasso 3/4", 1 uscita da 3/4". 3/4" built-in thermostatic shower mixer, no. 1 3/4" outlet. Misturadora termostática embutida 3/4" para duche, saída 3/4" - 1 via. Термостатический встраиваемый смеситель для душа, 3/4", 1 выпуск 3/4". 3/4" 寸管径预埋式恒温开关, 3/4" 寸出水口径。

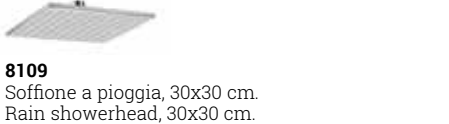
F472B+D372A
2 uscite/ 2 outlets/ 2 vias/ 2 выпуска/ 双出水口。

F473B+D373A
3 uscite/ 3 outlets/ 3 vias/ 3 выпуска/ 三出水口。

Finiture/ Finishing/ Acabamentos/ Отделки/ 漆面 93, 02



ARTICOLI VARI MISCELLANEUS ARTICLES VÁRIOS ARTIGOS ПРОЧЕЕ 杂项物品



8109
Soffione a pioggia, 30x30 cm. Rain showerhead, 30x30 cm. Chuveiro de teto, 30x30 cm.

Верхний душ, 30x30 см. 雨式花洒, 30x30cm.

Finiture/ Finishing/ Acabamentos/ Отделки/ 漆面 93, 02

ARTICOLI VARI
MISCELLANEUS ARTICLES
VÁRIOS ARTIGOSA
ПРОЧЕЕ
杂项物品



8112
Soffione a pioggia 2 mm, 30x30 cm.
2 mm rain showerhead, 30x30 cm.
Chuveiro de teto 2 mm, 30x30 cm.
Верхний душ 2 мм, 30x30 см.
雨式花洒 2mm, 30x30cm.

Finiture/ Finishing/ Acabamentos/ Отделки/ 漆面
93, 02



8107
Braccio doccia, lunghezza 30 cm, per installazione a parete.
Shower arm, 30 cm long, wall-mount.
Braço de chuveiro, 30 cm de comprimento, de parede.
Кронштейн для душевой лейки, длина 30 см, настенный.
花洒臂, 长度30cm, 墙面装.

8108
Lunghezza 45 cm/ 45 cm long/ 45 cm de comprimento/
Длина 45 см/ 长度45cm.

Finiture/ Finishing/ Acabamentos/ Отделки/ 漆面
93, 02

VASCA

BATHTUB
BANHEIRA
СМЕСИТЕЛИ ДЛЯ ВАННЫ
浴缸龙头



F721B+R021A
Miscelatore vasca incasso, interasse bocca 20 cm, deviatore a rotazione a 2 uscite / Cartuccia tradizionale.
Built-in bathtub mixer, spout projection 20 cm, 2-way diverter with turning knob / Traditional cartridge.
Misturadora embutida para banheira, projeção da bica: 20 cm, inversor de 2 vias de manípulo giratório / Cartucho tradicional.
Встраиваемый смеситель для ванны, вылет излива 20 см, Переключатель на 2 потока с поворотной кнопкой / Традиционный картридж.
预埋式浴缸/淋浴开关, 龙头出水口长度20cm, 旋钮式2向分水器 / 传统阀芯.

Finiture/ Finishing/ Acabamentos/ Отделки/ 漆面
93, 02



F167
Gruppo bordo vasca / Vitoni ceramici.
Deck-mount bathtub mixer / Ceramic cartridges.
Misturadora para aba de banheira / Cartuchos cerâmicos.
Наборный смеситель для ванны / Керамический картридж.
缸边式浴缸龙头组 / 陶瓷阀芯.

Finiture/ Finishing/ Acabamentos/ Отделки/ 漆面
93, 02



93
Acciaio Inossidabile Spazzolato
Brushed Stainless Steel
Aço Inoxidável Escovado
Матовая натуральная сталь
不锈钢拉丝



8040
Braccio doccia, lunghezza 25 cm, per installazione a soffitto.
Shower arm, 25 cm long, ceiling-mount.
Braço de chuveiro, 25 cm de comprimento, de teto.
Кронштейн для душевой лейки, длина 25 см, потолочный.
花洒臂, 长度25cm, 花洒臂.

8041
Lunghezza 45 cm/ 45 cm long/ 45 cm de comprimento/
Длина 45 см/ 长度45cm.

Finiture/ Finishing/ Acabamentos/ Отделки/ 漆面
93, 02



F080B+3380A
Miscelatore vasca da pavimento, interasse bocca 25 cm, deviatore a pulsante a 2 uscite / Cartuccia tradizionale.
Floor-mount bathtub mixer, spout projection 25 cm, 2-way diverter with pushing button / Traditional cartridge.
Misturadora de chão para banheira, projeção da bica: 25 cm, inversor de 2 vias com puxador / Cartucho tradicional.
Напольный смеситель для ванны, вылет излива 25 см, Переключатель на 2 потока с кнопкой / Традиционный картридж.
落地式浴缸混合龙头, 龙头出水口长度25cm, 按压式2向分水器 / 传统阀芯.

Finiture/ Finishing/ Acabamentos/ Отделки/ 漆面
02



F045
Bocca vasca da parete, interasse bocca 20 cm.
Wall-mount bathtub spout, spout projection 20 cm.
Bica de parede para banheira, projeção da bica: 20 cm.
Излив из стены для ванны, вылет излива 20 см.
墙装式浴缸出水口, 龙头出水口长度20cm.

Finiture/ Finishing/ Acabamentos/ Отделки/ 漆面
93, 02



Finiture
Finishing
Acabamentos
Отделки
漆面

02
Cromo
Chrome
Cromada
Хром
铬色

mint

LAVABO.BIDET
WASHBASIN.BIDET
LAVATÓRIO.BIDÉ
Для РАКОВИНЫ-ДЛЯ БИДЕ
面盆和妇洗器龙头



1004F
Miscelatore lavabo monoforo, interasse bocca 11 cm, con scarico / Cartuccia tradizionale.
Single-hole washbasin mixer, spout projection 11 cm, with waste / Traditional cartridge.
Misturadora de 1 furo para lavatório, projeção da bica: 11 cm, com válvula / Cartucho tradicional.
Смеситель для раковины на 1 отверстие, вылет излива 11 см, с донным клапаном / Традиционный картридж.
单孔式面盆混合龙头, 龙头出水口长度11cm, 带下水 / 传统阀芯.

1004WF
Senza scarico/ Without waste/ Sem válvula/ Без донного клапана/ 不带排水.

Finiture/ Finishing/ Acabamentos/ Отделки/ 漆面
02, 13, 29



V011B+M011A
Miscelatore lavabo da parete, interasse bocca 20 cm, senza scarico / Cartuccia tradizionale.
Wall-mount washbasin mixer, spout projection 20 cm, without waste / Traditional cartridge.
Misturadora de parede para lavatório, projeção da bica: 20 cm, sem válvula / Cartucho tradicional.
Смеситель из стены для раковины, вылет излива 20 см, Без донного клапана / Традиционный картридж.
墙出面盆龙头, 龙头出水口长度20cm, 不带排水 / 传统阀芯.

Finiture/ Finishing/ Acabamentos/ Отделки/ 漆面
02, 13, 29



1008F
Miscelatore bidet monoforo, interasse bocca 8,5 cm, con scarico / Cartuccia tradizionale.
Single-hole bidet mixer, spout projection 8,5 cm, with waste / Traditional cartridge.
Misturadora de 1 furo para bidé, projeção da bica: 8,5 cm, com válvula / Cartucho tradicional.
Смеситель для биде на 1 отверстие, вылет излива 8,5 см, с донным клапаном / Традиционный картридж.

单孔式妇洗器混合器, 龙头出水口长度8,5cm, 带下水 / 传统阀芯.

Finiture/ Finishing/ Acabamentos/ Отделки/ 漆面
02, 13, 29



V004F
Miscelatore lavabo monoforo, interasse bocca 13,5 cm, con scarico / Cartuccia tradizionale.
Single-hole washbasin mixer, spout projection 13,5 cm, with waste / Traditional cartridge.
Misturadora de 1 furo para lavatório, projeção da bica: 13,5 cm, com válvula / Cartucho tradicional.
Смеситель для раковины на 1 отверстие, вылет излива 13,5 см, с донным клапаном / Традиционный картридж.
单孔式面盆混合龙头, 龙头出水口长度13,5cm, 带下水 / 传统阀芯.

V004WF
Senza scarico/ Without waste/ Sem válvula/ Без донного клапана/ 不带排水.

Finiture/ Finishing/ Acabamentos/ Отделки/ 漆面
02, 13, 29



V013B+M011A
Miscelatore lavabo da parete, interasse bocca 20 cm, senza scarico / Cartuccia tradizionale.
Wall-mount washbasin mixer, spout projection 20 cm, without waste / Traditional cartridge.
Misturadora de parede para lavatório, projeção da bica: 20 cm, sem válvula / Cartucho tradicional.
Смеситель из стены для раковины, вылет излива 20 см, Без донного клапана / Традиционный картридж.
墙出面盆龙头, 龙头出水口长度20cm, 不带排水 / 传统阀芯.

Finiture/ Finishing/ Acabamentos/ Отделки/ 漆面
02, 13, 29



1051F
Miscelatore **lavello cucina** monoforo, interasse bocca 20 cm, senza scarico / Cartuccia tradizionale.
Single-hole **sink mixer**, spout projection 20 cm, without waste / Traditional cartridge.
Misturadora de 1 furo para **cozinha**, projeção da bica: 20 cm, sem válvula / Cartucho tradicional.
Смеситель для раковины на 1 отверстие, вылет излива 20 см, Без донного клапана / Традиционный картридж.
单孔式厨房水槽混合龙头, 龙头出水口长度20cm, 不带排水 / 传统阀芯.

Finiture/ Finishing/ Acabamentos/ Отделки/ 漆面
02, 13, 29



1006WF
Miscelatore lavabo alto monoforo, interasse bocca 17,5 cm, senza scarico / Cartuccia tradizionale.
Single-hole high washbasin mixer, spout projection 17,5 cm, without waste / Traditional cartridge.
Misturadora alta de 1 furo para lavatório, projeção da bica: 17,5 cm, sem válvula / Cartucho tradicional.
Смеситель для раковины на 1 отверстие, высокий излив, вылет излива 17,5 см, Без донного клапана / Традиционный картридж.
单孔式加高款面盆混合器, 龙头出水口长度17,5cm, 不带排水 / 传统阀芯.

Finiture/ Finishing/ Acabamentos/ Отделки/ 漆面
02, 13, 29



6304
Gruppo lavabo 3 fori, interasse bocca 14 cm, con scarico / Cartuccia tradizionale.
3-hole washbasin mixer, spout projection 14 cm, with waste / Traditional cartridge.
Misturadora de 3 furos para lavatório, projeção da bica: 14 cm, com válvula / Cartucho tradicional.
Смеситель для раковины на 3 отверстия, вылет излива 14 см, с донным клапаном / Традиционный картридж.
三孔式面盆龙头, 龙头出水口长度14cm, 带下水 / 传统阀芯.

Finiture/ Finishing/ Acabamentos/ Отделки/ 漆面
02, 13, 29

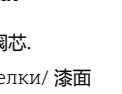
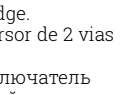
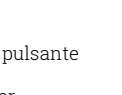
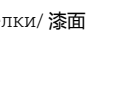
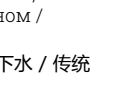
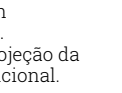


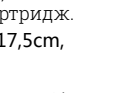
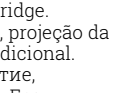
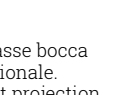
DOCCE
SHOWERS
CHUVEIROS
ДУШЕВЫЕ
淋浴系列



1029
Miscelatore doccia esterno, deviatore a pulsante a 2 uscite / Cartuccia tradizionale.
Wall-mount shower mixer, 2-way diverter with pushing button / Traditional cartridge.
Misturadora de parede para duche, inversor de 2 vias com puxador / Cartucho tradicional.
Смеситель из стены для душа, переключатель на 2 потока с кнопкой / Традиционный картридж.
明装淋浴混合器, 按压式2向分水器 / 传统阀芯.

Finiture/ Finishing/ Acabamentos/ Отделки/ 漆面
02, 13, 29

mare



DOCCE SHOWERS CHUVEIROS ДУШЕВЫЕ 淋浴系列



V063B+M063A

Miscelatore doccia incasso, 1 uscita da 1/2" / Cartuccia tradizionale.
Built-in shower mixer, no. 1 1/2" outlet / Traditional cartridge.
Misturadora embutida para duche, saída 1/2" - 1 via / Cartucho tradicional.
Встраиваемый смеситель для душа, 1 выпуск 1/2" / Традиционный картридж.
预埋式淋浴开关, 1/2" 寸管径单出水口 / 传统阀芯。

Finiture/ Finishing/ Acabamentos/ Отделки/ 漆面 02, 13, 29



V084B+R084A

Miscelatore doccia incasso, deviatore a rotazione a 2 uscite / Cartuccia tradizionale.
Built-in shower mixer, 2-way diverter with turning knob / Traditional cartridge.
Misturadora embutida para duche, inversor de 2 vias de manipulo giratório / Cartucho tradicional.
Встраиваемый смеситель для душа, Переключатель на 2 потока с поворотной кнопкой / Традиционный картридж.
预埋式淋浴开关, 旋钮式2向分水器 / 传统阀芯。

Finiture/ Finishing/ Acabamentos/ Отделки/ 漆面 02, 13, 29



8088

Miscelatore termostatico doccia esterno, deviatore a rotazione con chiusura a 2 uscite / Cartuccia termostatica.
Wall-mount thermostatic shower mixer, 2-way shut-off diverter with turning knob / Thermostatic cartridge.
Misturadora termostática de parede para duche, inversor de 2 vias de manipulo giratório com válvula de corte / Cartucho termostático.
Термостатический смеситель из стены для душа, Переключатель с закрытием, на 2 потока с поворотной кнопкой / Термостатический картридж.
明装淋浴恒温混合龙头, 旋钮式带关闭2向分水器 / 恒温阀芯。

Finiture/ Finishing/ Acabamentos/ Отделки/ 漆面 02, 13, 29



V181B+M585A

Miscelatore doccia incasso, deviatore a rotazione a 2 uscite / Cartuccia tradizionale.
Built-in shower mixer, 2-way diverter with turning knob / Traditional cartridge.
Misturadora embutida para duche, inversor de 2 vias de manipulo giratório / Cartucho tradicional.
Встраиваемый смеситель для душа, Переключатель на 2 потока с поворотной кнопкой / Традиционный картридж.
预埋式淋浴开关, 旋钮式2向分水器 / 传统阀芯。

V189B+M587A

3 uscite/ 3 outlets/ 3 vias/ 3 выпуска/ 三出水口。

Finiture/ Finishing/ Acabamentos/ Отделки/ 漆面 02, 13, 29



V185B+M585A

Miscelatore doccia incasso, deviatore a rotazione a 2 uscite / Cartuccia tradizionale.
Built-in shower mixer, 2-way diverter with turning knob / Traditional cartridge.
Misturadora embutida para duche, inversor de 2 vias de manipulo giratório / Cartucho tradicional.
Встраиваемый смеситель для душа, Переключатель на 2 потока с поворотной кнопкой / Традиционный картридж.
预埋式淋浴开关, 旋钮式2向分水器 / 传统阀芯。

V187B+M587A

3 uscite/ 3 outlets/ 3 vias/ 3 выпуска/ 三出水口。

Finiture/ Finishing/ Acabamentos/ Отделки/ 漆面 02, 13, 29



mare

DOCCE SHOWERS CHUVEIROS ДУШЕВЫЕ 淋浴系列



2090B+3970A

Rubinetto di arresto 3/4" / Vitone ceramico.
3/4" stop valve / Ceramic cartridge.
Válvula de corte 3/4" / Cartucho cerâmico.
Запорный вентиль 3/4" / Картридж керамический.
3/4" 寸管径止水阀 / 陶瓷阀芯。

Finiture/ Finishing/ Acabamentos/ Отделки/ 漆面 02, 13, 29

VASCA BATHTUB BANHEIRA СМЕСИТЕЛИ ДЛЯ ВАННЫ 浴缸龙头



ARTICOLI VARI MISCELLANEUS ARTICLES VÁRIOS ARTIGOSA ПРОЧЕЕ 杂项物品



9230

Soffione a pioggia, Ø 20 cm.
Rain showerhead, Ø 20 cm.
Chuveiro de teto, Ø 20 cm.
Верхний душ, Ø 20 см.
雨式花洒, Ø20cm.

Finiture/ Finishing/ Acabamentos/ Отделки/ 漆面 02, 13, 29



mare



8093

Completo doccia.
Shower set.
Conjunto de chuveiro de mão.
Душевой набор.

整套淋浴。

Finiture/ Finishing/ Acabamentos/ Отделки/ 漆面 02, 13, 29



LAVABO.BIDET
WASHBASIN.BIDET
LAVATÓRIO.BIDÉ
Для РАКОВИНЫ-для БИДЕ
面盆和妇洗器龙头

0504

0556F

0562F

0504
Gruppo lavabo 3 fori, interasse bocca 11,5 cm, con scarico / Vitoni ceramici. 3-hole washbasin mixer, spout projection 11,5 cm, with waste / Ceramic cartridges. Misturadora de 3 furos para lavatório, entraxe bec 11,5 cm, com válvula / Cartuchos cerâmicos. Смеситель для раковины на 3 отверстия, вылет излива 11,5 см, с донным клапаном / Керамический картридж. **三孔式面盆龙头，龙头出水口长度11,5cm，带下水 / 陶瓷阀芯。**

Finiture/ Finishing/ Acabamentos/ Отделки/ 漆面 02, 13, 29, 06/02

0556F

0562F

0562F

0562F

0562F

0562F
Gruppo bidet monoforo, interasse bocca 12 cm, con scarico / Vitoni ceramici. Single-hole bidet mixer, spout projection 12 cm, with waste / Ceramic cartridges. Misturadora de 1 furo para bidé, projeção da bica: 12 cm, com válvula / Cartuchos cerâmicos. Смеситель для биде на 1 отверстие, вылет излива 12 см, с донным клапаном / Керамический картридж. **单孔式妇洗器，龙头出水口长度12cm，带下水 / 陶瓷阀芯。**

Finiture/ Finishing/ Acabamentos/ Отделки/ 漆面 02, 13, 29, 06/02

0562F

0562F

0562F

0600B+3900A

0600B+3900A
Miscelatore termostatico doccia incasso 3/4” / Cartuccia termostatica. 3/4” built-in thermostatic shower mixer / Thermostatic cartridge. Misturadora termostática embutida 3/4” para duche / Cartucho termostático. Термостатический встраиваемый смеситель для душа, 3/4” / Термостатический картридж. **3/4” 寸管径预埋式恒温开关 / 恒温阀芯。**

Finiture/ Finishing/ Acabamentos/ Отделки/ 漆面 02, 13, 29, 06/02

0556F

0556F
Gruppo lavabo monoforo, interasse bocca 11,5 cm, con scarico / Vitoni ceramici. Single-hole washbasin mixer, spout projection 11,5 cm, with waste / Ceramic cartridges. Misturadora de 1 furo para lavatório, entraxe bec 11,5 cm, com válvula / Cartuchos cerâmicos. Смеситель для раковины на 1 отверстие, вылет излива 11,5 см, с донным клапаном / Керамический картридж. **三孔式面盆龙头，龙头出水口长度11,5cm，带下水 / 陶瓷阀芯。**

0556F

0556F

0556F
Gruppo lavabo monoforo, interasse bocca 11,5 cm, con scarico / Vitoni ceramici. Single-hole washbasin mixer, spout projection 11,5 cm, with waste / Ceramic cartridges. Misturadora de 1 furo para lavatório, entraxe bec 11,5 cm, com válvula / Cartuchos cerâmicos. Смеситель для раковины на 1 отверстие, вылет излива 11,5 см, с донным клапаном / Керамический картридж. **三孔式面盆龙头，龙头出水口长度11,5cm，带下水 / 陶瓷阀芯。**

Finiture/ Finishing/ Acabamentos/ Отделки/ 漆面 02, 13, 29, 06/02

0556F

0556F

0556F

0556F

0556F

0556F

0556F

0556F

0556F

0556F

0556F

0556F

0556F

0556F

0556F

0556F

0556F

0556F

0556F

0556F

0556F

0556F

0556F

0556F

0556F

0556F

0556F

0512B+0512A

0512B+0512A
Gruppo lavabo da parete, interasse bocca 20 cm, senza scarico / Vitoni ceramici. Wall-mount washbasin mixer, spout projection 20 cm, without waste / Ceramic cartridges. Misturadora de parede para lavatório, entraxe bec 20 cm, sem válvula / Cartuchos cerâmicos. Смеситель из стены для раковины, вылет излива 20 см, Без донного клапана / Керамический картридж. **墙出面盆龙头，龙头出水口长度20cm，不带排水 / 陶瓷阀芯。**

0512B+0512A

0512B+0512A

0512B+0512A

0512B+0512A

0512B+0512A

0512B+0512A

0512B+0512A

0512B+0512A

0512B+0512A

0512B+0512A

0512B+0512A

0512B+0512A

0512B+0512A

0512B+0512A

0512B+0512A

0512B+0512A

0512B+0512A

0512B+0512A

0512B+0512A

0512B+0512A

0512B+0512A

0512B+0512A

0512B+0512A

0512B+0512A

0512B+0512A

0512B+0512A

0512B+0512A

0512B+0512A

0512B+0512A

0512B+0512A

0512B+0512A

0512B+0512A

0512B+0512A

0512B+0512A

0512B+0512A

0512B+0512A

DOCCE SHOWERS CHUVEIROS DУШЕВЫЕ 淋浴系列

0601B+6001A

0601B+6001A

0601B+6001A

0601B+6001A

0601B+6001A

0601B+6001A

0601B+6001A

0601B+6001A

0601B+6001A

0601B+6001A

0601B+6001A

0601B+6001A

0601B+6001A

0601B+6001A

0601B+6001A

0601B+6001A

0601B+6001A

0601B+6001A

0601B+6001A

0601B+6001A

0601B+6001A

0601B+6001A

0601B+6001A

0601B+6001A

0601B+6001A

0601B+6001A

0601B+6001A

0601B+6001A

0601B+6001A

0601B+6001A

0601B+6001A

0601B+6001A

0601B+6001A

0601B+6001A

0601B+6001A

0601B+6001A

0601B+6001A

DOCCE SHOWERS CHUVEIROS DУШЕВЫЕ 淋浴系列

0602B+6002A

0602B+6002A

0602B+6002A

0602B+6002A

0602B+6002A

0602B+6002A

0602B+6002A

0602B+6002A

0602B+6002A

0602B+6002A

0602B+6002A

0602B+6002A

0602B+6002A

0602B+6002A

0602B+6002A

0602B+6002A

0602B+6002A

0602B+6002A

0602B+6002A

0602B+6002A

0602B+6002A

0602B+6002A

0602B+6002A

0602B+6002A

0602B+6002A

0602B+6002A

0602B+6002A

0602B+6002A

0602B+6002A

0602B+6002A

0602B+6002A

0602B+6002A

0602B+6002A

0602B+6002A

0602B+6002A

0602B+6002A

0602B+6002A

0602B+6002A

0602B+6002A

i balocchi

0603B+6003A

0603B+6003A

0603B+6003A

0603B+6003A

0603B+6003A

0603B+6003A

0603B+6003A

0603B+6003A

0603B+6003A

0603B+6003A

0603B+6003A

0603B+6003A

0603B+6003A

0603B+6003A

0603B+6003A

0603B+6003A

0603B+6003A

0603B+6003A

0603B+6003A

0603B+6003A

0603B+6003A

0603B+6003A

0603B+6003A

0603B+6003A

0603B+6003A

0603B+6003A

0603B+6003A

0603B+6003A

0603B+6003A

0603B+6003A

0603B+6003A

0603B+6003A

0603B+6003A

0603B+6003A

0603B+6003A

0603B+6003A

0603B+6003A

0603B+6003A

0603B+6003A

RETTENGOLARE
RECTANGULAR
RETANGULAR
ПРЯМОУГОЛЬНЫЙ
矩形

K021, 35x35cm, 30x30cm

K021, 35x35cm, 30x30cm

K021, 35x35cm, 30x30cm

K021, 35x35cm, 30x30cm

K021, 35x35cm, 30x30cm

K021, 35x35cm, 30x30cm

K021, 35x35cm, 30x30cm

K021, 35x35cm, 30x30cm

K021, 35x35cm, 30x30cm

K021, 35x35cm, 30x30cm

K001
Soffione multifunzione, cornice 50x35 cm, soffione 45x30 cm, doppia pioggia / acqua tonica / luce bianca / cromoterapia / sequenza "Feel", per installazione a soffitto: incasso, semi-incasso, esterno.
Multi-function showerhead, frame 50x35 cm, showerhead 45x30 cm, double rain / toning jet / white led light / cromotherapy / "Feel" color program, for ceiling installation: built-in piece, partially built-in piece, external piece.

Chuveiro de teto multi-funções, quadro 50x35 cm, chuveiro de teto 45x30 cm, Double Rain / Jactos tonificantes / Luz LED Branca / Cromoterapia / Programa de Cor "Feel", de teto: corpo a embutir, semi-corpo a embutir, peça externa.
Многофункциональный верхний душ, рамка 50x35 см, верхний душ 45x30 см, двойной дождь / тонизирующим эффектом / белые светодиоды / Хромотерапия / программы "Feel", для потолочной установки: утопленная, полу-утопленная, внешняя

多功能花洒, 边框 50x35cm, 雨式花洒 45x30cm, 双雨淋 / 密集喷嘴 / 白光灯 / 彩色光谱 / “FEEL” 灯光系统, 花洒臂: 内置装饰, 部分内置装饰, 外部件.

K001, 35x35cm, 30x30cm

K001, 35x35cm, 30x30cm

K001, 35x35cm, 30x30cm

K001, 35x35cm, 30x30cm

K001, 35x35cm, 30x30cm

K001, 35x35cm, 30x30cm

K001, 35x35cm, 30x30cm

K001, 35x35cm, 30x30cm

K001, 35x35cm, 30x30cm

K001, 35x35cm, 30x30cm

K001, 35x35cm, 30x30cm

K001, 35x35cm, 30x30cm

K001, 35x35cm, 30x30cm

K001, 35x35cm, 30x30cm

K001, 35x35cm, 30x30cm

K001, 35x35cm, 30x30cm

K001, 35x35cm, 30x30cm

K001, 35x35cm, 30x30cm

K001, 35x35cm, 30x30cm

K001, 35x35cm, 30x30cm

K001, 35x35cm, 30x30cm

K001, 35x35cm, 30x30cm

K001, 35x35cm, 30x30cm

K001, 35x35cm, 30x30cm

K001, 35x35cm, 30x30cm

K001, 35x35cm, 30x30cm

K001, 35x35cm, 30x30cm

K001, 35x35cm, 30x30cm

K001, 35x35cm, 30x30cm

K001, 35x35cm, 30x30cm

K001, 35x35cm, 30x30cm

K001, 35x35cm, 30x30cm

K001, 35x35cm, 30x30cm

K001, 35x35cm, 30x30cm

K001, 35x35cm, 30x30cm

K001, 35x35cm, 30x30cm

K001, 35x35cm, 30x30cm

K001, 35x35cm, 30x30cm

K001, 35x35cm, 30x30cm

K001, 35x35cm, 30x30cm

K001, 35x35cm, 30x30cm

K001, 35x35cm, 30x30cm

K001, 35x35cm, 30x30cm

RETTENGOLARE
RECTANGULAR
RETANGULAR
ПРЯМОУГОЛЬНЫЙ
矩形

K022, 45x30cm, 45x30cm

K022, 45x30cm, 45x30cm

K022, 45x30cm, 45x30cm

K022, 45x30cm, 45x30cm

K022, 45x30cm, 45x30cm

K022, 45x30cm, 45x30cm

K022, 45x30cm, 45x30cm

K022, 45x30cm, 45x30cm

K022, 45x30cm, 45x30cm

K022, 45x30cm, 45x30cm

K022, 45x30cm, 45x30cm

K022, 45x30cm, 45x30cm

K022, 45x30cm, 45x30cm

K022, 45x30cm, 45x30cm

K022, 45x30cm, 45x30cm

K022, 45x30cm, 45x30cm

K022, 45x30cm, 45x30cm

K022, 45x30cm, 45x30cm

K022, 45x30cm, 45x30cm

K022, 45x30cm, 45x30cm

K022, 45x30cm, 45x30cm

K022, 45x30cm, 45x30cm

K022, 45x30cm, 45x30cm

K022, 45x30cm, 45x30cm

K022, 45x30cm, 45x30cm

K022, 45x30cm, 45x30cm

K022, 45x30cm, 45x30cm

K022, 45x30cm, 45x30cm

K022, 45x30cm, 45x30cm

K022, 45x30cm, 45x30cm

K022, 45x30cm, 45x30cm

K022, 45x30cm, 45x30cm

K022, 45x30cm, 45x30cm

K022, 45x30cm, 45x30cm

K022, 45x30cm, 45x30cm

K022, 45x30cm, 45x30cm

K022, 45x30cm, 45x30cm

K022, 45x30cm, 45x30cm

K022, 45x30cm, 45x30cm

K022, 45x30cm, 45x30cm

K022, 45x30cm, 45x30cm

K022, 45x30cm, 45x30cm

K022, 45x30cm, 45x30cm

K022, 45x30cm, 45x30cm

K022, 45x30cm, 45x30cm

K022, 45x30cm, 45x30cm

K022, 45x30cm, 45x30cm

K022, 45x30cm, 45x30cm

K022, 45x30cm, 45x30cm

K022, 45x30cm, 45x30cm

K022, 45x30cm, 45x30cm

K022, 45x30cm, 45x30cm

K022, 45x30cm, 45x30cm

K022, 45x30cm, 45x30cm

K022, 45x30cm, 45x30cm

K022, 45x30cm, 45x30cm

K022, 45x30cm, 45x30cm

K022, 45x30cm, 45x30cm

K022, 45x30cm, 45x30cm

K022, 45x30cm, 45x30cm

K022, 45x30cm, 45x30cm

K022, 45x30cm, 45x30cm

K022, 45x30cm, 45x30cm

K022, 45x30cm, 45x30cm

K022, 45x30cm, 45x30cm

K022, 45x30cm, 45x30cm

K022, 45x30cm, 45x30cm

K022, 45x30cm, 45x30cm

K022, 45x30cm, 45x30cm

K022, 45x30cm, 45x30cm

K022, 45x30cm, 45x30cm

K022, 45x30cm, 45x30cm

K022, 45x30cm, 45x30cm

K022, 45x30cm, 45x30cm

K022, 45x30cm, 45x30cm

acquafit

K022, 45x30cm, 45x30cm

K022, 45x30cm, 45x30cm

K022, 45x30cm, 45x30cm

K022, 45x30cm, 45x30cm

K022, 45x30cm, 45x30cm

K022, 45x30cm, 45x30cm

K022, 45x30cm, 45x30cm

K022, 45x30cm, 45x30cm

K022, 45x30cm, 45x30cm

K022, 45x30cm, 45x30cm

K022, 45x30cm, 45x30cm

K022, 45x30cm, 45x30cm

K022, 45x30cm, 45x30cm

K022, 45x30cm, 45x30cm

K022, 45x30cm, 45x30cm

K022, 45x30cm, 45x30cm

K022, 45x30cm, 45x30cm

K022, 45x30cm, 45x30cm

K022, 45x30cm, 45x30cm

K022, 45x30cm, 45x30cm

K022, 45x30cm, 45x30cm

K022, 45x30cm, 45x30cm

K022, 45x30cm, 45x30cm

K022, 45x30cm, 45x30cm

K022, 45x30cm, 45x30cm

K022, 45x30cm, 45x30cm

K022, 45x30cm, 45x30cm

K022, 45x30cm, 45x30cm

K022, 45x30cm, 45x30cm

K022, 45x30cm, 45x30cm

K022, 45x30cm, 45x30cm

K022, 45x30cm, 45x30cm

K022, 45x30cm, 45x30cm

K022, 45x30cm, 45x30cm

K022, 45x30cm, 45x30cm

K022, 45x30cm, 45x30cm

K022, 45x30cm, 45x30cm

K022, 45x30cm, 45x30cm

K022, 45x30cm, 45x30cm

K022, 45x30cm, 45x30cm

K022, 45x30cm, 45x30cm

K022, 45x30cm, 45x30cm

K022, 45x30cm, 45x30cm

K022, 45x30cm, 45x30cm

K022, 45x30cm, 45x30cm

K022, 45x30cm, 45x30cm

K022, 45x30cm, 45x30cm

K022, 45x30cm, 45x30cm

K022, 45x30cm, 45x30cm

K022, 45x30cm, 45x30cm

K022, 45x30cm, 45x30cm

K022, 45x30cm, 45x30cm

K022, 45x30cm, 45x30cm

K022, 45x30cm, 45x30cm

K022, 45x30cm, 45x30cm

K022, 45x30cm, 45x30cm

K022, 45x30cm, 45x30cm

K022, 45x30cm, 45x30cm

K022, 45x30cm, 45x30cm

K022, 45x30cm, 45x30cm

K022, 45x30cm, 45x30cm

K022, 45x30cm, 45x30cm

K022, 45x30cm, 45x30cm

K022, 45x30cm, 45x30cm

K022, 45x30cm, 45x30cm

K022, 45x30cm, 45x30cm

K022, 45x30cm, 45x30cm

K022, 45x30cm, 45x30cm

K022, 45x30cm, 45x30cm

K022, 45x30cm, 45x30cm

K022, 45x30cm, 45x30cm

K022, 45x30cm, 45x30cm

K022, 45x30cm, 45x30cm

K022, 45x30cm, 45x30cm

K022, 45x30cm, 45x30cm

K022, 45x30cm, 45x30cm

K022, 45x30cm, 45x30cm

K022, 45x30cm, 45x30cm

K022, 45x30cm, 45x30cm

QUADRATO

SQUARE

QUADRADO

КВАДРАТНЫЙ

正方形

K001, 35x35cm, 30x30cm

K001, 35x35cm, 30x30cm

K001, 35x35cm, 30x30cm

K001, 35x35cm, 30x30cm

K001, 35x35cm, 30x30cm

K001, 35x35cm, 30x30cm

K001, 35x35cm, 30x30cm

K001, 35x35cm, 30x30cm

K001, 35x35cm, 30x30cm

K001, 35x35cm, 30x30cm

K001, 35x35cm, 30x30cm

K001, 35x35cm, 30x30cm

K001, 35x35cm, 30x30cm

K001, 35x35cm, 30x30cm

K001, 35x35cm, 30x30cm

**TONDO
ROUND
REDONDO
РУГЛАЯ РОЗЕТКА
圓形**



K101
Soffione multifunzione, cornice Ø 35 cm, soffione Ø 30 cm, doppia pioggia / luce bianca / cromoterapia / sequenza "Feel", per installazione a soffitto: incasso, semi-incasso, esterno. Multi-function showerhead, frame Ø 35 cm, showerhead Ø 30 cm, double rain / white led light / cromotherapy / "Feel" color program, for ceiling installation: built-in piece, partially built-in piece, external piece. Chuveiro de teto multi-funções, quadro Ø 35 cm, chuveiro de teto Ø 30 cm, Double Rain / Luz LED Branca / Cromoterapia / Programa de Cor "Feel", de teto: corpo a embutir, semi-corpo a embutir, peça externa. Многофункциональный верхний душ, рамка: Ø 35 см, верхний душ Ø 30 см, Двойной дождь / белые светодиоды / Хромотерапия / программы "Feel", для потолочной установки: утопленная, полу-утопленная, внешняя.

多功能花洒, 边框Ø35cm, 淋浴花洒Ø30cm, 双雨淋 / 白光灯 / 彩色光谱 / "FEEL" 灯光系统, 花洒臂: 内置装饰, 部分内置装饰, 外部件.

Finiture/ Finishing/ Acabamentos/ Отделки/ 漆面 38, 93, 95, P5, P6, P9, 13, 29, 01



K072
Soffione multifunzione, h. 2 mm, Ø 30 cm, doppia pioggia, per installazione a soffitto: a filo. Multi-function showerhead, h. 2 mm, Ø 30 cm, double rain, ceiling-moun: surface mounted. Chuveiro de teto multi-funções, h. 2 mm, Ø 30 cm, Double Rain, de teto: au ras du plafond. Многофункциональный верхний душ, Н. 2 мм, Ø 30 см, Двойной дождь, потолочный: вровень с потолком.

多功能花洒, h.2mm, Ø30cm, 双雨淋, 花洒臂: 表面安装.

Finiture/ Finishing/ Acabamentos/ Отделки/ 漆面 38, 93, 95, P5, P6, P9, 13, 29, 01

Per l'abbinamento dei miscelatori doccia fare riferimento al Listino.
For the shower mixers to pair, please refer to the Price List.
Para conjugar misturadoras de duche, por favor consulte a Tabela de Preços.
Для того чтобы объединить смесители для душа, пожалуйста, обратитесь к прайс-листу.
对于适配的淋浴龙头, 请参考价格表。



95
Nickel PVD
Nickel PVD
Nickel PVD
Nickel PVD
Nickel PVD



P5
Matt Gun Metal PVD
Matt Gun Metal PVD
Matt Gun Metal PVD
Matt Gun Metal PVD
Matt Gun Metal PVD




P6
Matt British Gold PVD
Matt British Gold PVD
Matt British Gold PVD
Matt British Gold PVD
Matt British Gold PVD



P9
Matt Copper PVD
Matt Copper PVD
Matt Copper PVD
Matt Copper PVD
Matt Copper PVD



13
Nero Opaco
Matt Black
Preto Mate
Черный матовый
哑光黑



29
Bianco Opaco
Matt White
Branco Mate
Белый матовый
哑光白色



01
Oro Plus
Gold Plus
Ouro
Золото плюс
超金色

38
Acciaio Inossidabile Lucido
Brilliant Stainless Steel
Aço Inoxidável Polido
Блестящая Нержавеющая Сталь
抛光不锈钢



93
Acciaio Inossidabile Spazzolato
Brushed Stainless Steel
Aço Inoxidável Escovado
Матовая натуральная сталь
不锈钢拉丝

**Finitura tastiera di controllo
Control board finishing
Acabamento painel de controlo
Отделка панели управления
控制面板漆面**

00
Vetro Bianco
White glass
Vidro Branco
Белое стекло
白色玻璃

acquafit



K062
Soffione multifunzione, cornice Ø 35 cm, soffione Ø 30 cm, doppia pioggia, per installazione a soffitto: incasso, semi-incasso, esterno. Multi-function showerhead, frame Ø 35 cm, showerhead Ø 30 cm, double rain, for ceiling installation: built-in piece, partially built-in piece, external piece. Chuveiro de teto multi-funções, quadro Ø 35 cm, chuveiro de teto Ø 30 cm, Double Rain, de teto: corpo a embutir, semi-corpo a embutir, peça externa. Многофункциональный верхний душ, рамка: Ø 35 см, верхний душ Ø 30 см, Двойной дождь, для потолочной установки: утопленная, полу-утопленная, внешняя.

多功能花洒, 边框 Ø35cm, 淋浴花洒 Ø30cm, 双雨淋, 花洒臂: 内置装饰, 部分内置装饰, 外部件.

Finiture/ Finishing/ Acabamentos/ Отделки/ 漆面 38, 93, 95, P5, P6, P9, 13, 29, 01



K073/8028
Soffione multifunzione, Ø 30 cm, doppia pioggia, per installazione a parete / Braccio doccia, lunghezza 45 cm, per installazione a parete. Multi-function showerhead, Ø 30 cm, double rain, wall-mount / Shower arm, 45 cm long, wall-mount. Chuveiro de teto multi-funções, Ø 30 cm, Double Rain, de parede / Braço de chuveiro, 45 cm de comprimento, de parede. Многофункциональный верхний душ, Ø 30 см, Двойной дождь, настенный / Кронштейн для душевой лейки, Длина 45 см, настенный.

多功能花洒, Ø 30 cm, 双雨淋, 墙面装 / 花洒臂, 长度 45cm, 墙面装.

Finiture/ Finishing/ Acabamentos/ Отделки/ 漆面 38, 93, 95, P5, P6, P9, 13, 29, 01

**DOCCE
SHOWERS
CHUVEIROS
ДУШЕВЫЕ
淋浴系列**



L051
Soffione multifunzione, 469 x 670 x 98 mm, pioggia / cascata / nebulizzazione / luce bianca / cromoterapia / sequenza "Feel". Multifunction showerhead, 469 x 670 x 98 mm, rain / waterfall / mist / white led light / chromotherapy / "Feel" color program. Chuveiro de teto multi-funções, 469 x 670 x 98 mm, Chuva / Cascata / Nebulização / Luz LED Branca / Cromoterapia / Programa de Cor "Feel". Многофункциональный верхний душ, 469 x 670 x 98 мм, дождь / каскад / туман / белые светодиоды / хромотерапия / программы "feel".

多功能花洒, 469 x 670 x 98mm, 雨式 / 瀑布式 / 喷雾 / 白光 / 彩色灯光 / "感觉" 渐变色.

Finiture/ Finishing/ Acabamentos/ Отделки/ 漆面 38/93



L052
Soffione multifunzione, 469 x 670 x 98 mm, pioggia / cascata / nebulizzazione / luce bianca / cromoterapia / sequenza "Feel". Multifunction showerhead, 469 x 670 x 98 mm, rain / waterfall / mist / white led light / chromotherapy / "Feel" color program. Chuveiro de teto multi-funções, 469 x 670 x 98 mm, Chuva / Cascata / Nebulização / Luz LED Branca / Cromoterapia / Programa de Cor "Feel". Многофункциональный верхний душ, 469 x 670 x 98 мм, дождь / каскад / туман / белые светодиоды / хромотерапия / программы "feel".

多功能花洒, 469 x 670 x 98mm, 雨式 / 瀑布式 / 喷雾 / 白光 / 彩色灯光 / "感觉" 渐变色.

Finiture/ Finishing/ Acabamentos/ Отделки/ 漆面 38/93



G831B+D331A
Miscelatore termostatico doccia incasso 3/4", 1 uscita da 3/4". 3/4" built-in thermostatic shower mixer, no. 1 3/4" outlet. Misturadora termostática embutida 3/4" para duche, saída 3/4" - 1 via. Термостатический встраиваемый смеситель для душа, 3/4", 1 выпуск 3/4". 3/4" 寸管径预埋式恒温开关, 3/4" 寸出水口径.

G872B+D372A
2 uscite/ 2 outlets/ 2 vias/ 2 выпуска/ 双出水口.

Finiture/ Finishing/ Acabamentos/ Отделки/ 漆面 93, 02



L041B+L041A
Soffione multifunzione, 470 x 671 mm, pioggia / cascata / nebulizzazione / luce bianca / cromoterapia / sequenza "Feel". Multifunction showerhead, 470 x 671 mm, rain / waterfall / mist / white led light / chromotherapy / "Feel" color program. Chuveiro de teto multi-funções, 470 x 671 mm, Chuva / Cascata / Nebulização / Luz LED Branca / Cromoterapia / Programa de Cor "Feel". Многофункциональный верхний душ, 470 x 671 мм, дождь / каскад / туман / белые светодиоды / хромотерапия / программы "feel".

多功能花洒, 470 x 671mm, 雨式 / 瀑布式 / 喷雾 / 白光 / 彩色灯光 / "感觉" 渐变色.

Finiture/ Finishing/ Acabamentos/ Отделки/ 漆面 38, 93



L042B+L041A
Soffione multifunzione, 470 x 671 mm, pioggia / cascata / nebulizzazione / luce bianca / cromoterapia / sequenza "Feel". Multifunction showerhead, 470 x 671 mm, rain / waterfall / mist / white led light / chromotherapy / "Feel" color program. Chuveiro de teto multi-funções, 470 x 671 mm, Chuva / Cascata / Nebulização / Luz LED Branca / Cromoterapia / Programa de Cor "Feel". Многофункциональный верхний душ, 470 x 671 мм, дождь / каскад / туман / белые светодиоды / хромотерапия / программы "feel".

多功能花洒, 470 x 671 mm, 雨式 / 瀑布式 / 喷雾 / 白光 / 彩色灯光 / "感觉" 渐变色.

Finiture/ Finishing/ Acabamentos/ Отделки/ 漆面 38, 93



L101B+L101A
Tastiera di controllo touch. Functions control board. Painel de controlo. Панель управления. 觸摸式控制鍵盤.

Finiture/ Finishing/ Acabamentos/ Отделки/ 漆面 00



acquadolce dream



8091B+8091A
Completo doccia, on/off automatico. Shower set, automatic on/off. Conjunto de chuveiro de mão, ligar/desligar automático. Душевой набор, автоматическое включение и выключение.

整套淋浴, 自动开/关键.

Finiture/ Finishing/ Acabamentos/ Отделки/ 漆面 93, 02



8052
Completo doccia. Shower set. Conjunto de chuveiro de mão. Душевой набор. 整套淋浴.

Finiture/ Finishing/ Acabamentos/ Отделки/ 漆面 93, 02

DOCCE
SHOWERS
CHUVEIROS
ДУШЕВЫЕ
淋浴系列



L032B+L002A

Soffione multifunzione, 421 x 651,5 mm, pioggia / cascata / nebulizzazione / lampada con luce bianca. Multifunction showerhead, 421 x 651,5 mm, rain / waterfall / mist / lamp with white led light. Chuveiro de teto multi-funções, 421 x 651,5 mm, Chuva / Cascata / Nebulização / Luz LED Branca. Многофункциональный верхний душ, 421 x 651,5 мм, дождь / каскад / туман / светильник с белым светом.

多功能花洒, 421 x 651,5mm, 雨式 / 瀑布式 / 喷雾 / 白光灯.

Finiture/ Finishing/ Acabamentos/ Отделки/ 漆面
38, 93



L102B+L102A

Tastiera di controllo touch. Functions control board. Painel de controlo. Панель управления. 触摸式控制键盘.

Finiture/ Finishing/ Acabamentos/ Отделки/ 漆面
00



acquadolce light



8052

Completo doccia. Shower set. Conjunto de chuveiro de mão. Душевой набор. 整套淋浴.

Finiture/ Finishing/ Acabamentos/ Отделки/ 漆面
93, 02

DOCCE
SHOWERS
CHUVEIROS
ДУШЕВЫЕ
淋浴系列



L031B+L002A

Soffione multifunzione, 421 x 651,5 mm, pioggia / cascata / nebulizzazione. Multifunction showerhead, 421 x 651,5 mm, rain / waterfall / mist. Chuveiro de teto multi-funções, 421 x 651,5 mm, Chuva / Cascata / Nebulização. Многофункциональный верхний душ, 421 x 651,5 мм, дождь / каскад / туман. 多功能花洒, 421 x 651,5 mm, 雨式 / 瀑布式 / 喷雾.

Finiture/ Finishing/ Acabamentos/ Отделки/ 漆面
38, 93



8052

Completo doccia. Shower set. Conjunto de chuveiro de mão. Душевой набор. 整套淋浴.

Finiture/ Finishing/ Acabamentos/ Отделки/ 漆面
93, 02



38

Acciaio Inossidabile Lucido
Brilliant Stainless Steel
Aço Inoxidável Polido
Блестящая
Нержавеющая Сталь
抛光不锈钢



93

Acciaio Inossidabile Spazzolato
Brushed Stainless Steel
Aço Inoxidável Escovado
Матовая натуральная сталь
不锈钢拉丝

acquadolce



L001B+L001A

Soffione multifunzione, 421 x 421 mm, pioggia / nebulizzazione. Multifunction showerhead, 421 x 421 mm, rain / mist. Chuveiro de teto multi-funções, 421 x 421 mm, Chuva / Nebulização. Многофункциональный верхний душ, 421 x 421 мм, дождь / туман. 多功能花洒, 421 x 421 mm, 雨式 / 喷雾.

Finiture/ Finishing/ Acabamentos/ Отделки/ 漆面
38, 93

Finiture
Finishing
Acabamentos
Отделки
漆面



02

Cromo
Chrome
Cromada
Хром
铬色

Finitura tastiera di controllo
Control board finishing
Acabamento painel de controlo
Отделка панели управления
控制面板漆面

00

Vetro Bianco
White glass
Vidro Branco
Белое стекло
白色玻璃

DOCCE
SHOWERS
CHUVEIROS
ДУШЕВЫЕ
淋浴系列



C031
acqua zone dream
Soffione multifunzione, 53 x 53 cm, pioggia / cascata / luce bianca / cromoterapia / sequenza "Feel", tastiera di controllo touch.
Multifunction showerhead, 53 x 53 cm, rain / waterfall / white led light / chromotherapy / "Feel" color program, functions control board.
Chuveiro de teto multi-funções, 53 x 53 cm, Chuva / Cascata / Luz LED Branca / Cromoterapia / programme "Feel", clavier de contrôle touch.
Многофункциональный верхний душ, 53 x 53 см, дождь / каскад / белые светодиоды / хромотерапия / программы "feel", Панель управления.

多功能花洒, 53 x 53 cm, 雨式 / 瀑布式 / 白光 / 彩色灯光 / "感觉" 渐变色, 触摸式控制键盘.

Finiture/ Finishing/ Acabamentos/ Отделки/ 漆面
93, 38, 13, 29, 95, P6, P9, 01



C032
acqua zone
Soffione multifunzione, 53 x 53 cm, pioggia / cascata.
Multifunction showerhead, 53 x 53 cm, rain / waterfall.
Chuveiro de teto multi-funções, 53 x 53 cm, Chuva / Cascata.
Многофункциональный верхний душ, 53 x 53 см, дождь / каска.

多功能花洒, 53 x 53 cm, 雨式 / 瀑布式.

Finiture/ Finishing/ Acabamentos/ Отделки/ 漆面
93, 38, 13, 29, 95, P6, P9, 01

acqua zone

DOCCE
SHOWERS
CHUVEIROS
ДУШЕВЫЕ
淋浴系列



651102+6580
Pannello doccia multifunzione autoportante, pannello posteriore con due portasalviette in ottone cromato.
Multifunctional shower bar self standing, back panel with no. 2 chromed brass towel rails.
Barra de chuveiro multifuncional autónoma, painel traseiro sem. 2 toalheiros de latão cromado.
Многофункциональная душевая панель ОТДЕЛЬНО СТОЯЩАЯ, задняя панель с 2-мя хромированными латунными полотенцедержателями.

多功能独立淋浴屏, 背面淋浴板配置: 两个镀铬黄铜毛巾架.

Finiture/ Finishing/ Acabamentos/ Отделки/ 漆面
AD



651602+6580
Pannello doccia multifunzione autoportante, pannello posteriore con specchio.
Multifunctional shower bar self standing, back panel with a mirror.
Barra de chuveiro multifuncional autónoma, painel traseiro com espelho.
Душевая стойка multifunktional freiотдельностоящий, Rückseite mit einem Spiegel.
多功能独立淋浴屏, 背面淋浴板配置: 镜子.

Finiture/ Finishing/ Acabamentos/ Отделки/ 漆面
AD




acquapura



650102+6590
Pannello doccia multifunzione semi incasso.
Multifunctional shower bar partially built-in.
Barra de chuveiro multifuncional parcialmente embutida.
Многофункциональная душевая панель полувстроенная.
半内嵌式多功能淋浴柱.

Finiture/ Finishing/ Acabamentos/ Отделки/ 漆面
AA



95
Nickel PVD
Nickel PVD
Nickel PVD
Nickel PVD
Nickel PVD



P5
Matt Gun Metal PVD
Matt Gun Metal PVD
Matt Gun Metal PVD
Matt Gun Metal PVD
Matt Gun Metal PVD



P6
Matt British Gold PVD
Matt British Gold PVD
Matt British Gold PVD
Matt British Gold PVD
Matt British Gold PVD



P9
Matt Copper PVD
Matt Copper PVD
Matt Copper PVD
Matt Copper PVD
Matt Copper PVD



13
Nero Opaco
Matt Black
Preto Mate
Черный матовый
哑光黑



29
Bianco Opaco
Matt White
Branco Mate
Белый матовый
哑光白色



01
Oro Plus
Gold Plus
Ouro
Золото плюс
超金色



38
Acciaio Inossidabile Lucido
Brilliant Stainless Steel
Aço Inoxidável Polido
Блестящая
Нержавеющая Сталь
抛光不锈钢



93
Acciaio Inossidabile Spazzolato
Brushed Stainless Steel
Aço Inoxidável Escovado
Матовая натуральная сталь
不锈钢拉丝

Finitura tastiera di controllo
Control board finishing
Acabamento painel de controlo
Отделка панели управления
控制面板漆面

00
Vetro Bianco
White glass
Vidro Branco
Белое стекло
白色玻璃

Finiture
Finishing
Acabamentos
Отделки
漆面

AD
Cemento
Cemento
Cemento
Cemento
Cemento

AA
Perla - Cromo
Perla - Chrome
Perla - Chromé
Perla - Chrom
Perla - Cromo

DOCCE
SHOWERS
CHUVEIROS
ДУШЕВЫЕ
淋浴系列



H002
milanoslim easy
Colonna doccia, deviazione a rotazione con chiusura a 2 uscite.
Shower column, 2-way shut-off diverter with turning knob.
Coluna de chuveiro, inversor de 2 vias de manípulo giratório com válvula de corte.
Душевая стойка, переключатель на 2 потока с ручкой.
淋浴柱, 旋钮式带关闭2向分水器。

Finiture/ Finishing/ Acabamentos/ Отделки/ 漆面
38, 93



H001+H091
milanoslim
Colonna doccia, deviazione a rotazione con chiusura a 3 uscite.
Shower column, 3-way shut-off diverter with turning knob.
Coluna de chuveiro, inversor de 3 vias de manípulo giratório com válvula de corte.
Душевая стойка, переключатель на 3 потока с ручкой.
淋浴柱, 带闭合开关的3向旋转分水器。

Finiture/ Finishing/ Acabamentos/ Отделки/ 漆面
38, 93



H121
milanoslim outdoor.1
Colonna doccia, deviazione a rotazione con chiusura a 3 uscite.
Shower column, 3-way shut-off diverter with turning knob.
Coluna de chuveiro, inversor de 3 vias de manípulo giratório com válvula de corte.
Душевая стойка, переключатель на 3 потока с ручкой.
淋浴柱, 带闭合开关的3向旋转分水器。

Finiture/ Finishing/ Acabamentos/ Отделки/ 漆面
38, 93

38
Acciaio Inossidabile Lucido
Brilliant Stainless Steel
Aço Inoxidável Polido
Блестящая
Нержавеющая Сталь
抛光不锈钢



H101
milanoslim outdoor.2
Colonna doccia, deviazione a rotazione con chiusura a 3 uscite.
Shower column, 3-way shut-off diverter with turning knob.
Coluna de chuveiro, inversor de 3 vias de manípulo giratório com válvula de corte.
Душевая стойка, переключатель на 3 потока с ручкой.
淋浴柱, 带闭合开关的3向旋转分水器。

Finiture/ Finishing/ Acabamentos/ Отделки/ 漆面
38, 93

93
Acciaio Inossidabile Spazzolato
Brushed Stainless Steel
Aço Inoxidável Escovado
Маговая натуральная сталь
不锈钢拉丝



milanoslim



H021+H091
milanoslim
Colonna doccia, deviazione a rotazione con chiusura a 3 uscite.
Shower column, 3-way shut-off diverter with turning knob.
Coluna de chuveiro, inversor de 3 vias de manípulo giratório com válvula de corte.
Душевая стойка, переключатель на 3 потока с ручкой.
淋浴柱, 带闭合开关的3向旋转分水器。

Finiture/ Finishing/ Acabamentos/ Отделки/ 漆面
38, 93

SOFFIONI
SHOWER HEADS
CHUVEIROS
ДУШЕВЫЕ ЛЕЙКИ
花洒头



8035B+8035A
Soffione doppio, per installazione a parete.
Double showerhead, wall-mount.
Chuveiro de teto duplo, de parede.
Двойной верхний душ, настенный.
双头花洒, 墙面装。

Finiture/ Finishing/ Acabamentos/ Отделки/ 漆面
93, 02, 95, P5, P6, P9, 01



6701B+6701A
Soffione a cascata, per installazione a parete.
Waterfall showerhead, wall-mount.
Chuveiro de teto em cascata, de parede.
Верхний душ с функцией водопада, настенный.
瀑布式花洒, 墙面装。

Finiture/ Finishing/ Acabamentos/ Отделки/ 漆面
93, 02



8095
Soffione a pioggia, Ø 20 cm.
Rain showerhead, Ø 20 cm.
Chuveiro de teto, Ø 20 cm.
Верхний душ, Ø 20 см.
雨式花洒, Ø20cm.

Finiture/ Finishing/ Acabamentos/ Отделки/ 漆面
02



8094
Soffione a pioggia, Ø 30 cm.
Rain showerhead, Ø 30 cm.
Chuveiro de teto, Ø 30 cm.
Верхний душ, Ø 30 см.
雨式花洒, Ø30cm.

Finiture/ Finishing/ Acabamentos/ Отделки/ 漆面
02



8036B+8036A
Soffione a pioggia, per installazione a parete.
Rain showerhead, wall-mount.
Chuveiro de teto, de parede.
Верхний душ, настенный.
雨式花洒, 墙面装。

Finiture/ Finishing/ Acabamentos/ Отделки/ 漆面
93, 02, 95, P5, P6, P9, 01



8087
Soffione a pioggia, per installazione a parete.
Rain showerhead, wall-mount.
Chuveiro de teto, de parede.
Верхний душ, настенный.
雨式花洒, 墙面装。

Finiture/ Finishing/ Acabamentos/ Отделки/ 漆面
02



8113
Soffione a pioggia, Ø 20 cm.
Rain showerhead, Ø 20 cm.
Chuveiro de teto, Ø 20 cm.
Верхний душ, Ø 20 см.
雨式花洒, Ø20cm.

Finiture/ Finishing/ Acabamentos/ Отделки/ 漆面
02, 95, P5, P6, P9



8084
Soffione a pioggia, Ø 36 cm.
Rain showerhead, Ø 36 cm.
Chuveiro de teto, Ø 36 cm.
Верхний душ, Ø 36 см.
雨式花洒, Ø36cm.

Finiture/ Finishing/ Acabamentos/ Отделки/ 漆面
93, 02, 13, 29, 95, P5, P6, P9, 01,



8043B+8036A
Soffione a cascata, per installazione a parete.
Waterfall showerhead, wall-mount.
Chuveiro de teto em cascata, de parede.
Верхний душ с функцией водопада, настенный.
瀑布式花洒, 墙面装。

Finiture/ Finishing/ Acabamentos/ Отделки/ 漆面
93, 02, P5



9230
Soffione a pioggia, Ø 20 cm.
Rain showerhead, Ø 20 cm.
Chuveiro de teto, Ø 20 cm.
Верхний душ, Ø 20 см.
雨式花洒, Ø20cm.

Finiture/ Finishing/ Acabamentos/ Отделки/ 漆面
02, 13, 29, 06



8083
Soffione a pioggia, Ø 24 cm.
Rain showerhead, Ø 24 cm.
Chuveiro de teto, Ø 24 cm.
Верхний душ, Ø 24 см.
雨式花洒, Ø24cm.

Finiture/ Finishing/ Acabamentos/ Отделки/ 漆面
93, 02, 13, 29, 95, P5, P6, P9, 01



8008
Soffione a pioggia, 20x20 cm.
Rain showerhead, 20x20 cm.
Chuveiro de teto, 20x20 cm.
Верхний душ, 20x20 см.
雨式花洒, 20x20cm.

Finiture/ Finishing/ Acabamentos/ Отделки/ 漆面
02, 13, 29

SOFFIONI
SHOWER HEADS
CHUVEIROS
ДУШЕВЫЕ ЛЕЙКИ
花洒头



8104
Soffione a pioggia, 30x30 cm.
Rain showerhead, 30x30 cm.
Chuveiro de teto, 30x30 cm.
Верхний душ, 30x30 см.
雨式花洒, 30x30cm.

Finiture/ Finishing/ Acabamentos/ Отделки/ 漆面
02



8109
Soffione a pioggia, 30x30 cm.
Rain showerhead, 30x30 cm.
Chuveiro de teto, 30x30 cm.
Верхний душ, 30x30 см.
雨式花洒, 30x30cm.

Finiture/ Finishing/ Acabamentos/ Отделки/ 漆面
93, 02, P5



8112
Soffione a pioggia mm 2, cm 30x30.
Rain showerhead 2 mm, 30x30 cm.
Chuveiro de teto, 30x30 cm.
Верхний душ 2 мм, 30x30 см.
雨式花洒 2mm, 30x30cm.

Finiture/ Finishing/ Acabamentos/ Отделки/ 漆面
93, 02

BRACCI DOCCIA
SHOWER ARMS
BRAÇOS DE CHUVEIRO
КРОНШТЕЙН ДЛЯ ДУШЕВОЙ ЛЕЙКИЕН
花洒臂



8026
Soffione a pioggia, 20x20 cm.
Rain showerhead, 20x20 cm.
Chuveiro de teto, 20x20 cm.
Верхний душ, 20x20 см.
雨式花洒, 20x20cm.

Finiture/ Finishing/ Acabamentos/ Отделки/ 漆面
02



8027
Braccio doccia, lunghezza 30 cm,
per installazione a parete.
Shower arm, 30 cm long, wall-mount.
Braço de chuveiro, 30 cm de comprimento, de parede.
Кронштейн для душевой лейки,
длина 30 см, настенный.
花洒臂, 长度30cm, 墙面装.

8028
Lunghezza 45 cm/ 45 cm long/
45 cm de comprimento/ Длина 45 см/ 长度45cm.

Finiture/ Finishing/ Acabamentos/ Отделки/ 漆面
93, 02, 13, 29, 95, P5, P6, P9, 01, 06/02



8107
Braccio doccia, lunghezza 30 cm,
per installazione a parete.
Shower arm, 30 cm long, wall-mount.
Braço de chuveiro, 30 cm de comprimento, de parede.
Кронштейн для душевой лейки,
длина 30 см, настенный.
花洒臂, 长度30cm, 墙面装.

8108
Lunghezza 45 cm/ 45 cm long/
45 cm de comprimento/ Длина 45 см/ 长度45cm.

Finiture/ Finishing/ Acabamentos/ Отделки/ 漆面
93, 02, 13, 29



9231
Braccio doccia, lunghezza 30 cm,
per installazione a parete.
Shower arm, 30 cm long, wall-mount.
Braço de chuveiro, 30 cm de comprimento, de parede.
Кронштейн для душевой лейки,
длина 30 см, настенный.
花洒臂, 长度30cm, 墙面装.

8011
Lunghezza 45 cm/ 45 cm long/
45 cm de comprimento/ Длина 45 см/ 长度45cm.

Finiture/ Finishing/ Acabamentos/ Отделки/ 漆面
93, 02, 13, 29, 95, P5, P6, P9, 01



8038
Braccio doccia, lunghezza 30 cm,
per installazione a parete.
Shower arm, 30 cm long, wall-mount.
Braço de chuveiro, 30 cm de comprimento, de parede.
Кронштейн для душевой лейки,
длина 30 см, настенный.
花洒臂, 长度30cm, 墙面装.

8039
Lunghezza 45 cm/ 45 cm long/
45 cm de comprimento/ Длина 45 см/ 长度45cm.

Finiture/ Finishing/ Acabamentos/ Отделки/ 漆面
93, 02, 13, 29



8081
Braccio doccia, lunghezza 40 cm,
per installazione a parete.
Shower arm, 40 cm long, wall-mount.
Braço de chuveiro, longueur 40 cm, de parede.
Кронштейн для душевой лейки,
длина 40 см, настенный.
花洒臂, 长度40cm, 墙面装.

Finiture/ Finishing/ Acabamentos/ Отделки/ 漆面
93, 02, 13, 29, 95, P5, P6, P9, 01

BRACCI DOCCIA
SHOWER ARMS
BRAÇOS DE CHUVEIRO
КРОНШТЕЙН ДЛЯ ДУШЕВОЙ ЛЕЙКИЕН
花洒臂



9236
Braccio doccia, lunghezza 25 cm,
per installazione a soffitto.
Shower arm, 25 cm long, ceiling-mount.
Braço de chuveiro, 25 cm de comprimento, de teto.
Кронштейн для душевой лейки,
длина 25 см, потолочный.
花洒臂, 长度25cm, 花洒臂.

9237
Lunghezza 45 cm/ 45 cm long/
45 cm de comprimento/ Длина 45 см/ 长度45cm.

Finiture/ Finishing/ Acabamentos/ Отделки/ 漆面
93, 02, 13, 29, 95, P5, P6, P9, 01, 06/02



8040
Braccio doccia, lunghezza 25 cm,
per installazione a soffitto.
Shower arm, 25 cm long, ceiling-mount.
Braço de chuveiro, 25 cm de comprimento, de teto.
Кронштейн для душевой лейки,
длина 25 см, потолочный.
花洒臂, 长度25cm, 花洒臂.

8041
Lunghezza 45 cm/ 45 cm long/
45 cm de comprimento/ Длина 45 см/ 长度45cm.

Finiture/ Finishing/ Acabamentos/ Отделки/ 漆面
93, 02, 13, 29

COMPLETI DOCCIA
SHOWER SETS
CONJUNTO DE CHUVEIRO DE MÃO
ДУШЕВОЙ НАБОР
手持花洒



8051
Completo doccia.
Shower set.
Conjunto de chuveiro de mão.
Душевой набор.
整套淋浴.

Finiture/ Finishing/ Acabamentos/
Отделки/ 漆面
02, 13, 29



8105
Completo doccia.
Shower set.
Conjunto de chuveiro de mão.
Душевой набор.
整套淋浴.

Finiture/ Finishing/ Acabamentos/
Отделки/ 漆面
02, 13, 29



8052
Completo doccia.
Shower set.
Conjunto de chuveiro de mão.
Душевой набор.
整套淋浴.

Finiture/ Finishing/ Acabamentos/
Отделки/ 漆面
93, 02, P5



8093
Completo doccia.
Shower set.
Conjunto de chuveiro de mão.
Душевой набор.
整套淋浴.

Finiture/ Finishing/ Acabamentos/
Отделки/ 漆面
93, 02, 13, 29, P5



8116
Completo doccia.
Shower set.
Conjunto de chuveiro de mão.
Душевой набор.
整套淋浴.

Finiture/ Finishing/ Acabamentos/
Отделки/ 漆面
93, 02, 13, 29



8021
Completo doccia.
Shower set.
Conjunto de chuveiro de mão.
Душевой набор.
整套淋浴.

Finiture/ Finishing/ Acabamentos/
Отделки/ 漆面
02

COMPLETI DOCCIA
SHOWER SETS
CONJUNTO DE CHUVEIRO DE MÃO
ДУШЕВОЙ НАБОР
手持花洒

docce/ showers/ chuveiros/ душевые/ 淋浴系列

SOFFIONI LATERALI
LATERAL BODY SPRAYS
JACTOS LATERAIS
БОКОВАЯ ФОРСУНКА
侧边身体喷雾

docce/ showers/ chuveiros/ душевые/ 淋浴系列



8068
Completo doccia.
Shower set.
Conjunto de chuveiro de mão.
Душевой набор.
整套淋浴.

Finiture/ Finishing/ Acabamentos/
Отделки/ 漆面
93, 02



R043
Completo doccia.
Shower set.
Conjunto de chuveiro de mão.
Душевой набор.
整套淋浴.

Finiture/ Finishing/ Acabamentos/
Отделки/ 漆面
02, 95, P5, P6, P9



5943
Completo doccia.
Shower set.
Conjunto de chuveiro de mão.
Душевой набор.
整套淋浴.

Finiture/ Finishing/ Acabamentos/
Отделки/ 漆面
02, 95, P5, P6, P9, 01



9248
Soffione laterale.
Lateral body spray.
Jactos laterais.
Боковая форсунка.
侧边身体按摩喷雾.

Finiture/ Finishing/ Acabamentos/
Отделки/ 漆面
02, 13, 29, 95, P5, P6, P9, 01



8024
Soffione laterale.
Lateral body spray.
Jactos laterais.
Боковая форсунка.
侧边身体按摩喷雾.

Finiture/ Finishing/ Acabamentos/
Отделки/ 漆面
02



8055
Soffione laterale.
Lateral body spray.
Jactos laterais.
Боковая форсунка.
侧边身体按摩喷雾.

Finiture/ Finishing/ Acabamentos/
Отделки/ 漆面
02



5944
Completo doccia.
Shower set.
Conjunto de chuveiro de mão.
Душевой набор.
整套淋浴.

Finiture/ Finishing/ Acabamentos/
Отделки/ 漆面
02, 95, P5, P6, P9, 01



8056
Soffione laterale.
Lateral body spray.
Jactos laterais.
Боковая форсунка.
侧边身体按摩喷雾.

Finiture/ Finishing/ Acabamentos/
Отделки/ 漆面
02



8034B+8034A
Soffione laterale.
Lateral body spray.
Jactos laterais.
Боковая форсунка.
侧边身体按摩喷雾.

Finiture/ Finishing/ Acabamentos/
Отделки/ 漆面
93, 02, P5



93
Acciaio Inossidabile Spazzolato
Brushed Stainless Steel
Aço Inoxidável Escovado
Магровая натуральная сталь
不锈钢拉丝

**Finiture
Finishing
Acabamentos
Отделки
漆面**



02
Cromo
Chrome
Cromada
Хром
铬色



01
Oro Plus
Gold Plus
Ouro
Золото плюс
超金色



95
Nickel PVD
Nickel PVD
Nickel PVD
Nickel PVD
Nickel PVD



P5
Matt Gun Metal PVD
Matt Gun Metal PVD
Matt Gun Metal PVD
Matt Gun Metal PVD
Matt Gun Metal PVD



P6
Matt British Gold PVD
Matt British Gold PVD
Matt British Gold PVD
Matt British Gold PVD
Matt British Gold PVD



P7
Brushed Copper PVD
Brushed Copper PVD
Brushed Copper PVD
Brushed Copper PVD
Brushed Copper PVD



06
Rosso
Red
Vermelho
Красный
红色



29
Bianco Opaco
Matt White
Branco Mate
Белый матовый
哑光白色



13
Nero Opaco
Matt Black
Preto Mate
Черный матовый
哑光黑

ACCESSORI
ACCESSORIES
ACESSÓRIOS
AKCECCYAPЫ
配件



7806 - 7811 - 7807
Portasalviette, 30 cm / 45 cm / 60 cm.
Towel rail, 30 cm / 45 cm / 60 cm.
Toalheiro, 30 cm / 45 cm / 60 cm.
Полотенцедержатель, 30 см / 45 см / 60 см.
毛巾杆, 30cm / 45cm / 60cm.

Finiture/ Finishing/ Acabamentos/ Отделки/ 漆面
02, 95, P5, P6, P9, 01



7815
Portasalviette, multiplo, 72,5 cm.
Towel rail, múltiplo, 72,5 cm.
Toalheiro, múltiplo, 72,5 cm.
Полотенцедержатель, полотенцедержатель-полочка, 72,5 см.
毛巾杆, 多层, 72,5cm.

Finiture/ Finishing/ Acabamentos/ Отделки/ 漆面
02, 95, P5, P6, P9, 01



7843
Piantana portasalviette, 55 cm, da pavimento.
Towel rail, 55 cm, free standing.
Toalheiro, 55 cm, free standing.
Полотенцедержательсäule, 55 см, отдельностоящая.
独立支架毛巾架, 55cm, 地面装.

Finiture/ Finishing/ Acabamentos/ Отделки/ 漆面
02, 95, P5, P6, P9, 01



7808
Appendiabiti.
Robe hook.
Cabide.
Крючок.
浴袍钩.

Finiture/ Finishing/ Acabamentos/ Отделки/ 漆面
02, 95, P5, P6, P9, 01



7809
Portarotolo.
Toilet roll holder.
Porta-Rolos.
Держатель бумаги.
厕纸架.

Finiture/ Finishing/ Acabamentos/ Отделки/ 漆面
02, 95, P5, P6, P9, 01



7821
Porta scopino, da pavimento.
Toilet brush holder, free standing.
Porta-Piaçaba, free standing.
Ершик, отдельностоящая.
马桶刷架, 地面装.

Finiture/ Finishing/ Acabamentos/ Отделки/ 漆面
02, 95, P5, P6, P9, 01

venezia

ACCESSORI
ACCESSORIES
ACESSÓRIOS
AKCECCYAPЫ
配件



7643
Piantana portasalviette, 36,6 cm, da pavimento.
Towel rail, 36,6 cm, free standing.
Toalheiro, 36,6 cm, free standing.
Полотенцедержательсäule, 36,6 см, отдельностоящая.
独立支架毛巾架, 36,6cm, 地面装.

Finiture/ Finishing/ Acabamentos/ Отделки/ 漆面
93, 02, 95, P5, P6, P9



7606 - 7611 - 7607
Portasalviette, 30 cm / 45 cm / 60 cm.
Towel rail, 30 cm / 45 cm / 60 cm.
Toalheiro, 30 cm / 45 cm / 60 cm.
Полотенцедержатель, 30 см / 45 см / 60 см.
毛巾杆, 30cm / 45cm / 60cm.

Finiture/ Finishing/ Acabamentos/ Отделки/ 漆面
93, 02, 95, P5, P6, P9



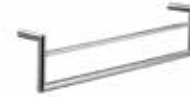
7609
Portarotolo.
Toilet roll holder.
Porta-Rolos.
Держатель бумаги.
厕纸架.

Finiture/ Finishing/ Acabamentos/ Отделки/ 漆面
93, 02, 95, P5, P6, P9



7642
Piantana, portarotolo, porta scopino, da pavimento.
Free standing pole, toilet roll holder, toilet brush holder, free standing.
Conjunto Porta-Rolos e Porta-Piaçaba de chão, free standing.
Полотенцедержательсäule, с держателем бумаги, Ершик, отдельностоящая.
独立支架, 厕纸架, 马桶刷架, 地面装.

Finiture/ Finishing/ Acabamentos/ Отделки/ 漆面
02, 95, P5, P6, P9, 01



7614
Portasalviette, multiplo, 45 cm.
Towel rail, múltiplo, 45 cm.
Toalheiro, múltiplo, 45 cm.
Полотенцедержатель, полотенцедержатель-полочка, 45 см.
毛巾杆, 多层, 45cm.

Finiture/ Finishing/ Acabamentos/ Отделки/ 漆面
93, 02, 95, P5, P6, P9



7632
Dispenser sapone, 300 ml, da appoggio.
Liquid soap dispenser, 300 ml, free standing.
Dispensador de sabão, 300 ml, free standing.
Дозатор для жидкого мыла, 300 мл, отдельностоящий.
皂液器, 300ml, 独立式.

7633
Per installazione a parete.
Wall-mount.
De parede.
настенный.
墙面装.

Finiture/ Finishing/ Acabamentos/ Отделки/ 漆面
02/P1, 95/P1, P5/P1, P6/P1, P9/P1



7604
Mensola, 45 cm, portasalviette, per installazione a parete.
Shelf, 45 cm, towel rail, wall-mount.
Prateleira, 45 cm, toalheiro, de parede.
Полка, 45 см, Полотенцедержатель, настенный.
架, 45cm, 毛巾杆, 墙面装.

Finiture/ Finishing/ Acabamentos/ Отделки/ 漆面
02/P1, 95/P1, P5/P1, P6/P1, P9/P1



7608
Appendiabiti.
Robe hook.
Cabide.
Крючок.
浴袍钩.

Finiture/ Finishing/ Acabamentos/ Отделки/ 漆面
93, 02, 95, P5, P6, P9



7621
Porta scopino, da pavimento.
Toilet brush holder, free standing.
Porta-Piaçaba, free standing.
Ершик, отдельностоящая.
马桶刷架, 地面装.

7610
Per installazione a parete.
Wall-mount.
De parede.
настенный.
墙面装.

Finiture/ Finishing/ Acabamentos/ Отделки/ 漆面
93, 02/P1, 95/P1, P5/P1, P6/P1, P9/P1



02
Cromo
Chrome
Cromada
Хром
铬色



95
Nickel PVD
Nickel PVD
Nickel PVD
Nickel PVD
Nickel PVD



P5
Matt Gun Metal PVD
Matt Gun Metal PVD
Matt Gun Metal PVD
Matt Gun Metal PVD
Matt Gun Metal PVD



P6
Matt British Gold PVD
Matt British Gold PVD
Matt British Gold PVD
Matt British Gold PVD
Matt British Gold PVD



P9
Matt Copper PVD
Matt Copper PVD
Matt Copper PVD
Matt Copper PVD
Matt Copper PVD



01
Oro Plus
Gold Plus
Ouro
Золото плюс
超金色



93
Acciaio Inossidabile Spazzolato
Brushed Stainless Steel
Aço Inoxidável Escovado
Матовая натуральная сталь
不锈钢拉丝



Finiture Finishing Acabamentos Отделки 漆面
02
Cromo
Chrome
Cromada
Хром
铬色



P1
Ceramica Bianca
White Ceramic
Cerâmica Branca
Белая керамика
白瓷色



95
Nickel PVD
Nickel PVD
Nickel PVD
Nickel PVD



P5
Matt Gun Metal PVD
Matt Gun Metal PVD
Matt Gun Metal PVD
Matt Gun Metal PVD



P6
Matt British Gold PVD
Matt British Gold PVD
Matt British Gold PVD
Matt British Gold PVD



P9
Matt Copper PVD
Matt Copper PVD
Matt Copper PVD
Matt Copper PVD

ACCESSORI
ACCESSORIES
ACESSÓRIOS
АКЦЕССУАРЫ
配件

linea

ACCESSORI
ACCESSORIES
ACESSÓRIOS
АКЦЕССУАРЫ
配件

young / linea



7704
Mensola, 45 cm, portasalviette, per installazione a parete.
Shelf, 45 cm, towel rail, wall-mount.
Prateleira, 45 cm, toalheiro, de parede.
Полка, 45 см, Полотенцедержатель, настенный.
架, 45cm, 毛巾杆, 墙面装.

Finiture/ Finishing/ Acabamentos/ Отделки/ 漆面
02/P1



7706 - 7711 - 7707
Portasalviette, 30 cm / 45 cm / 60 cm.
Towel rail, 30 cm / 45 cm / 60 cm.
Toalheiro, 30 cm / 45 cm / 60 cm.
Полотенцедержатель, 30 см / 45 см / 60 см.
毛巾杆, 30cm / 45cm / 60cm.

Finiture/ Finishing/ Acabamentos/ Отделки/ 漆面
93, 02, 13, 29



7808
Portarotolo.
Toilet roll holder.
Porta-Rolos.
Держатель бумаги.
厕纸架.

Finiture/ Finishing/ Acabamentos/ Отделки/ 漆面
93, 02, 13, 29



7660
Specchio, 50x85 cm, da muro.
Mirror, 50x85 cm, wall-mount.
Espelho, 50x85 cm, de parede.
Зеркало, 50x85 см, настенный.
镜面, 50x85cm, 墙面装.

Finiture/ Finishing/ Acabamentos/ Отделки/ 漆面
00



7661
Lampada.
Lamp.
Luz LED.
Лампа.
灯.

Finiture/ Finishing/ Acabamentos/ Отделки/ 漆面
P1



7630
Portasapone, 15 cm, da appoggio.
Soap holder, 15 cm, free standing.
Saboneteira, 15 cm, free standing.
Мыльница, 15 см, отдельностоящий.
肥皂架, 15cm, 独立式.

Finiture/ Finishing/ Acabamentos/ Отделки/ 漆面
93, P1, P3, P4

7601
Per installazione a parete.
Wall-mount.
De parede.
настенный.
墙面装.

Finiture/ Finishing/ Acabamentos/ Отделки/ 漆面
P1, P3, P4



7709
Portarotolo.
Toilet roll holder.
Porta-Rolos.
Держатель бумаги.
厕纸架.

Finiture/ Finishing/ Acabamentos/ Отделки/ 漆面
93, 02, 13, 29



7721
Porta scopino, da pavimento.
Toilet brush holder, free standing.
Porta-Piaçaba, free standing.
Ершик, отдельностоящая.
马桶刷架, 地面装.

7710
Per installazione a parete.
Wall-mount.
De parede.
настенный.
墙面装.

Finiture/ Finishing/ Acabamentos/ Отделки/ 漆面
93, 02/P1, 13/P1, 29/P1



7631
Bicchiere, da appoggio.
Tumbler, free standing.
Copo, a poser.
Стакан, отдельностоящий.
玻璃杯, 独立式.

7602
Per installazione a parete.
Wall-mount.
De parede.
настенный.
墙面装.

Finiture/ Finishing/ Acabamentos/ Отделки/ 漆面
P1, P3, P4



7603
Mensola, 30 cm, per installazione a parete.
Shelf, 30 cm, wall-mount.
Prateleira, 30 cm, de parede.
Полка, 30 см, настенный.
架, 30cm, 墙面装.

Finiture/ Finishing/ Acabamentos/ Отделки/ 漆面
93, P1, P3, P4

7605
Mensola, 50 cm, per installazione a parete.
Shelf, 50 cm, wall-mount.
Prateleira, 50 cm, de parede.
Полка, 50 см, настенный.
架, 50 cm, 墙面装.

Finiture/ Finishing/ Acabamentos/ Отделки/ 漆面
P1, P3, P4



93
Acciaio Inossidabile Spazzolato
Brushed Stainless Steel
Aço Inoxidável Escovado
Матовая натуральная сталь
不锈钢拉丝

**Finiture
Finishing
Acabamentos
Отделки
漆面**



02
Cromo
Chrome
Cromada
Хром
铬色



P1
Ceramica Bianca
White Ceramic
Cerâmica Branca
Белая керамика
白瓷色



P3
Ceramica Bianco Opaco
Matt white Ceramic
Cerâmica Branca Mate
Матовая белая керамика
哑光白陶瓷色



P4
Ceramica Nero Opaco
Matt black Ceramic
Cerâmica Preta Mate
Матовая черная керамика
哑光黑陶瓷色



**Finiture
Finishing
Acabamentos
Отделки
漆面**

02
Cromo
Chrome
Cromada
Хром
铬色



P1
Ceramica Bianca
White Ceramic
Cerâmica Branca
Белая керамика
白瓷色



P3
Ceramica Bianco Opaco
Matt white Ceramic
Cerâmica Branca Mate
Матовая белая керамика
哑光白陶瓷色



P4
Ceramica Nero Opaco
Matt black Ceramic
Cerâmica Preta Mate
Матовая черная керамика
哑光黑陶瓷色

**COMPLEMENTI
COMPLEMENTS
COMPLEMENTOS
ДОПОЛНЕНИЯ
配件**



8402
Placca di comando per cassette di scarico.
Flush actuator plate.
Placa de descarga.
Кнопка смыва.
冲水控制板.

Finiture/ Finishing/ Acabamentos/ Отделки/ 漆面
38, 93, 95, P5, P6, P9, 01



8403
Placca di comando per cassette di scarico.
Flush actuator plate.
Placa de descarga.
Кнопка смыва.
冲水控制板.

Finiture/ Finishing/ Acabamentos/ Отделки/ 漆面
38, 93, 95, P5, P6, P9, 01



38
Acciaio Inossidabile Lucido
Brilliant Stainless Steel
Aço Inoxidável Polido
Блестящая
Нержавеющая Сталь
抛光不锈钢



93
Acciaio Inossidabile Spazzolato
Brushed Stainless Steel
Aço Inoxidável Escovado
Матовая натуральная сталь
不锈钢拉丝

**Finiture
Finishing
Acabamentos
Отделки
漆面**



95
Nickel PVD
Nickel PVD
Nickel PVD
Nickel PVD
Nickel PVD



P5
Matt Gun Metal PVD
Matt Gun Metal PVD
Matt Gun Metal PVD
Matt Gun Metal PVD
Matt Gun Metal PVD



P6
Matt British Gold PVD
Matt British Gold PVD
Matt British Gold PVD
Matt British Gold PVD
Matt British Gold PVD



P9
Matt Copper PVD
Matt Copper PVD
Matt Copper PVD
Matt Copper PVD
Matt Copper PVD



01
Oro Plus
Gold Plus
Ouro
Золото плюс
超金色



8486
Idrospray doppia funzione.
Double-function hydrobrush.
Duche higiénico com dupla função.
Гидроёрщик с двойной функцией.
两功能水刷。

Finiture/ Finishing/ Acabamentos/ Отделки/ 漆面
02, 92, 95, P5, P6, P9, 13, 29, 01



8487
Idrospray doppia funzione.
Double-function hydrobrush.
Duche higiénico com dupla função.
Гидроёрщик с двойной функцией.
两功能水刷。

Finiture/ Finishing/ Acabamentos/ Отделки/ 漆面
02, 92, 95, P5, P6, P9, 13, 29, 01

**Finiture
Finishing
Acabamentos
Отделки
漆面**



02
Cromo
Chrome
Cromada
Хром
铬色



92
Nickel PVD spazzolato
Brushed Nickel PVD
Nickel PVD Escovado
Матовый никель PVD
拉丝镍PVD



95
Nickel PVD
Nickel PVD
Nickel PVD
Nickel PVD
Nickel PVD



P5
Matt Gun Metal PVD
Matt Gun Metal PVD
Matt Gun Metal PVD
Matt Gun Metal PVD
Matt Gun Metal PVD



P6
Matt British Gold PVD
Matt British Gold PVD
Matt British Gold PVD
Matt British Gold PVD
Matt British Gold PVD



P9
Matt Copper PVD
Matt Copper PVD
Matt Copper PVD
Matt Copper PVD
Matt Copper PVD



29
Bianco Opaco
Matt White
Branco Mate
Белый
Матовый
哑光白色



13
Nero Opaco
Matt Black
Preto Mate
Черный
Матовый
哑光黑色



01
Oro Plus
Gold Plus
Ouro
Золото плюс
超金色

AD e progetto grafico/ Graph.x
Styling/ Alessandra Salaris
Ph. Lago d'Orta pag. 2-3/ Walter Zerla
Ph. Headquarters pag. 6-7/ Simone Bossi
Ph./ Santi Caleca
Fotolito/ CDcromo
Stampa/ Tipolitografia Saccardo

Thanks to/
Agape
Boffi
Ceramica Cielo
Labanto
Venini

Member of/



ALTAGAMMA
CREATIVITÀ E CULTURA ITALIANA

L'azienda si riserva in qualunque momento di apportare senza preavviso modifiche a prodotti e accessori.
The Manufacturer reserves the right to modify products and accessories at any time without prior notice.
O fabricante reserva-se o direito de modificar produtos e acessórios a qualquer momento sem aviso prévio.
Производитель оставляет за собой право изменять продукты и аксессуары в любое время без предварительного уведомления.
制造商保留随时修改产品和配件的权利，恕不另行通知。



Fratelli Fantini Spa
Pella (Novara) Italy - t +39 0322 918411
fantini@fantini.it - www.fantini.it